



Municipio de Tecomán, Colima



**INFORME DE AVANCE  
DE LA GESTIÓN FINANCIERA  
2021**



# Municipio de Tecomán, Colima

## **CONTENIDO**

### **I Flujo Contable de Ingresos y Egresos •**

- ✓ Estado de **A**ctividades
- ✓ Estado de **F**lujo de **E**fectivo
- ✓ Estado **A**nalítico de **I**ngresos
- ✓ Estado **A**nalítico del **P**resupuesto de **E**gresos  
(Clasificación por Objeto del Gasto)


### **II Presentación de Avance Físico y Financiero del Cumplimiento de los Programas •**

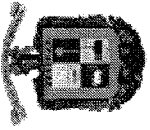
- ✓ **G**asto por **C**ategoría **P**rogramática
- ✓ Estado **A**nalítico del **P**resupuesto de **E**gresos  
(Programa Presupuestario)

### **III Información de la Deuda y Plantilla de Personal •**

- ✓ Estado **A**nalítico de la **D**euda y **O**tros **P**asivos
- ✓ **P**lantilla del **P**ersonal por **D**ependencia

# Flujo Contable de Ingresos y Egresos

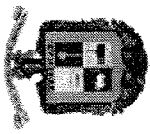




MUNICIPIO DE TECOMAN, COL.  
Sistema Integral de Contabilidad Gubernamental  
ESTADO DE ACTIVIDADES  
DEL 1 DE ENERO AL 30 DE JUNIO DE 2021

	2021	2020
<b>INGRESOS Y OTROS BENEFICIOS</b>		
<b>INGRESOS DE GESTIÓN</b>		
IMPUESTOS	71,591,590.27	58,816,649.90
CUOTAS Y APORTACIONES DE SEGURIDAD SOCIAL	44,067,131.80	35,721,252.05
CONTRIBUCIONES DE MEJORAS	0.00	0.00
DERECHOS	0.00	0.00
PRODUCTOS	22,074,131.68	19,881,517.26
APROVECHAMIENTOS	3,503,892.93	2,181,069.71
INGRESOS POR VENTA DE BIENES Y PRESTACIÓN DE SERVICIOS	1,946,433.86	1,032,810.88
	0.00	0.00
<b>PARTICIPACIONES, APORTACIONES, CONVENIOS, INCENTIVOS DERIVADOS DE LA COLABORACIÓN FISCAL, FONDOS DISTINTOS DE APORTACIONES, TRANSFERENCIAS, ASIGNACIONES, SUBSIDIOS Y SUBVENCIONES, Y PENSIONES Y JUBILACIONES</b>	185,433,864.13	199,909,742.33
PARTICIPACIONES, APORTACIONES, CONVENIOS, INCENTIVOS DERIVADOS DE LA COLABORACIÓN FISCAL Y FONDOS DISTINTOS DE APORTACIONES	185,433,864.13	199,909,742.33
TRANSFERENCIAS, ASIGNACIONES, SUBSIDIOS Y SUBVENCIONES, Y PENSIONES Y JUBILACIONES	0.00	0.00
<b>OTROS INGRESOS Y BENEFICIOS</b>		
INGRESOS FINANCIEROS	0.00	0.00
INCREMENTO POR VARIACIÓN DE INVENTARIOS	0.00	0.00
DISMINUCIÓN DEL EXCESO DE ESTIMACIONES POR PÉRDIDA O DETERIORO U OBSOLESCENCIA	0.00	0.00
DISMINUCIÓN DEL EXCESO DE PROVISIONES	0.00	0.00
OTROS INGRESOS Y BENEFICIOS VARIOS	0.00	0.00
<b>TOTAL DE INGRESOS Y OTROS BENEFICIOS</b>	<b>257,025,454.40</b>	<b>258,726,392.23</b>
<b>GASTOS Y OTRAS PÉRDIDAS</b>		
<b>GASTOS DE FUNCIONAMIENTO</b>		
SERVICIOS PERSONALES	125,292,310.91	117,198,850.62
MATERIALES Y SUMINISTROS	101,226,567.82	94,243,866.30
SERVICIOS GENERALES	6,636,882.83	5,279,427.59
	17,428,860.26	17,675,556.73
<b>TRANSFERENCIAS, ASIGNACIONES, SUBSIDIOS Y OTRAS AYUDAS</b>	39,185,923.54	41,169,552.94
TRANSFERENCIAS INTERNAS Y ASIGNACIONES AL SECTOR PÚBLICO	11,589,999.88	12,158,333.00


"BAJO PROTESTA DE DECIR VERDAD DECLARAMOS QUE LOS ESTADOS FINANCIEROS Y SUS NOTAS, SON RAZONABLEMENTE CORRECTOS Y SON REPOSABILIDAD DEL EMISOR"



MUNICIPIO DE TECOMAN, COL.  
Sistema Integral de Contabilidad Gubernamental

ESTADO DE ACTIVIDADES  
DEL 1 DE ENERO AL 30 DE JUNIO DE 2021


	2021	2020
TRANSFERENCIAS AL RESTO DEL SECTOR PUBLICO	0.00	0.00
SUBSIDIOS Y SUBENCIONES	581,088.00	581,088.00
AYUDAS SOCIALES	73,240.00	296,069.83
PENSIONES Y JUBILACIONES	26,941,595.66	28,134,062.11
TRANSFERENCIAS A FIDEICOMISOS, MANDATOS Y CONTRATOS ANALOGOS.	0.00	0.00
TRANSFERENCIAS A LA SEGURIDAD SOCIAL	0.00	0.00
DONATIVOS	0.00	0.00
TRANSFERENCIAS AL EXTERIOR	0.00	0.00
<b>PARTICIPACIONES Y APORTACIONES</b>	<b>223,613.00</b>	<b>153,361.00</b>
PARTICIPACIONES	223,613.00	153,361.00
APORTACIONES	0.00	0.00
CONVENIOS	0.00	0.00
<b>INTERESES, COMISIONES Y OTROS GASTOS DE LA DEUDA PÚBLICA</b>	<b>1,531,565.20</b>	<b>2,856,041.62</b>
INTERESES DE LA DEUDA PUBLICA	1,531,565.20	2,856,041.62
COMISIONES DE LA DEUDA PUBLICA	0.00	0.00
GASTOS DE LA DEUDA PUBLICA	0.00	0.00
COSTO POR CEBERTURAS	0.00	0.00
APOYOS FINANCIEROS	0.00	0.00
<b>OTROS GASTOS Y PÉRDIDAS EXTRAORDINARIAS</b>	<b>117,205.76</b>	<b>3,415.99</b>
ESTIMACIONES, DEPRECIACIONES, DETERIOROS, OBSOLESCENCIA Y AMORTIZACIONES	0.00	0.00
PROVISIONES	0.00	0.00
DISMINUCION DE INVENTARIOS	0.00	0.00
AUMENTO POR INSUFICIENCIA DE ESTIMACIONES POR PÉRDIDA O DETERIORO U OBSOLESCENCIA	0.00	0.00
AUMENTO POR INSUFICIENCIA DE PROVISIONES	0.00	0.00
OTROS GASTOS	117,205.76	3,415.99
<b>INVERSION PUBLICA</b>	<b>0.00</b>	<b>0.00</b>
INVERSION PUBLICA NO CAPITALIZABLE	0.00	0.00
<b>TOTAL DE GASTOS Y OTRAS PÉRDIDAS</b>	<b>166,350,618.41</b>	<b>161,381,222.17</b>



MUNICIPIO DE TECOMAN, COL.  
 Sistema Integral de Contabilidad Gubernamental  
 ESTADO DE ACTIVIDADES  
 DEL 1 DE ENERO AL 30 DE JUNIO DE 2021

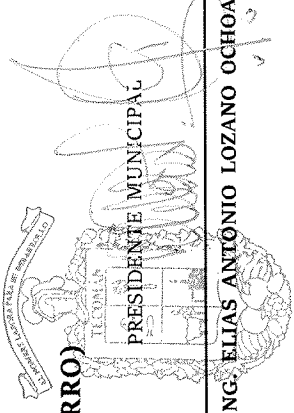
RESULTADOS DEL EJERCICIO (AHORRO/DESAHORRO)

2021	2020
90,674,835.99	97,345,170.06



TESORERO MUNICIPAL

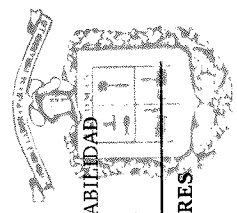
C.P. J. JESUS ROJAS FERMIN



PRESIDENTE MUNICIPAL

ING. ELIAS ANTONIO LOZANO OCHOA


PRESIDENCIA



DIRECTOR DE EGRESOS Y CONTABILIDAD


C.P. J. JESUS MORAN FLORES

DIRECCION DE EGRESOS



**MUNICIPIO DE TECOMAN, COL.**  
Sistema Integral de Contabilidad Gubernamental  
**ESTADO DE FLUJOS DE EFECTIVO**  
**DEL 1 DE ENERO AL 31 DE JULIO DE 2021**

Concepto	2021	2020
<b>FLUJOS DE EFECTIVO DE LAS ACTIVIDADES DE OPERACION</b>		
<b>ORIGEN</b>		
IMPUESTOS	257,022,343.61	304,220,957.21
CUOTAS Y APORTACIONES DE SEGURIDAD SOCIAL	44,064,007.54	38,171,192.83
CONTRIBUCIONES DE MEJORAS	0.00	0.00
DERECHOS	0.00	0.00
PRODUCTOS	22,074,131.68	22,351,690.49
APROVECHAMIENTOS	3,503,892.93	2,853,458.28
INGRESOS POR VENTA DE BIENES Y PRESTACIÓN DE SERVICIOS	1,946,447.33	2,499,802.48
PARTICIPACIONES, APORTACIONES, CONVENIOS, INCENTIVOS DERIVADOS DE LA COLABORACIÓN FISCAL Y FONDOS DISTINTOS DE APORTACIONES	0.00	0.00
TRANSFERENCIAS, ASIGNACIONES, SUBSIDIOS Y SUBVENCIONES, Y PENSIONES Y JUBILACIONES	185,433,864.13	238,344,813.13
OTROS ORIGENES DE OPERACIÓN	0.00	0.00
<b>APLICACION</b>	<b>168,577,129.11</b>	<b>191,342,356.01</b>
SERVICIOS PERSONALES	102,376,056.14	110,142,201.48
MATERIALES Y SUMINISTROS	6,909,025.25	7,533,903.82
SERVICIOS GENERALES	17,822,985.79	22,333,382.70
TRANSFERENCIAS INTERNAS Y ASIGNACIONES AL SECTOR PÚBLICO	11,631,666.54	14,231,666.34
TRANSFERENCIAS AL RESTO DEL SECTOR PÚBLICO	0.00	0.00
SUBSIDIOS Y SUBVENCIONES	581,088.00	672,936.00
AYUDAS SOCIALES	73,240.00	533,949.59
PENSIONES Y JUBILACIONES	27,110,758.33	32,344,930.47
TRANSFERENCIAS A FIDEICOMISOS, MANDATOS Y CONTRATOS ANALOGOS.	0.00	0.00
TRANSFERENCIAS A LA SEGURIDAD SOCIAL	0.00	0.00
DONATIVOS	0.00	0.00
TRANSFERENCIAS AL EXTERIOR	0.00	0.00
PARTICIPACIONES	0.00	0.00
APORTACIONES	249,171.00	157,237.00
CONVENIOS	0.00	0.00
OTRAS APLICACIONES DE OPERACIÓN	0.00	0.00
	1,823,138.06	3,392,148.61
<b>FLUJOS NETOS DE EFECTIVO POR ACTIVIDADES DE OPERACION</b>	<b>88,445,214.50</b>	<b>112,878,601.20</b>



MUNICIPIO DE TECOMAN, COL.  
Sistema Integral de Contabilidad Gubernamental  
ESTADO DE FLUJOS DE EFECTIVO  
DEL 1 DE ENERO AL 31 DE JULIO DE 2021

Concepto	2021	2020
----------	------	------

**FLUJOS DE EFECTIVO DE LAS ACTIVIDADES DE INVERSION**


<b>ORIGEN</b>		
BIENES INMUEBLES, INFRA ESTRUCTURA Y CONSTRUCCIONES EN PROCESO	20,081,648.83	3,016,085.63
BIENES MUEBLES	12,249,356.66	2,814,884.60
OTROS ORIGENES DE INVERSION	1,995.20	0.00
<b>APLICACION</b>	7,830,296.97	201,201.03
BIENES INMUEBLES, INFRA ESTRUCTURA Y CONSTRUCCIONES EN PROCESO	54,965,469.48	25,540,553.66
BIENES MUEBLES	39,607,634.96	7,911,464.81
OTRAS APLICACIONES DE INVERSION	102,842.10	5,477,622.33
	15,254,992.42	12,151,466.52
	<b>-34,883,820.65</b>	<b>-22,524,468.03</b>

**FLUJOS NETOS DE EFECTIVO POR ACTIVIDADES DE INVERSION**

**FLUJOS DE EFECTIVO DE LAS ACTIVIDADES DE FINANCIAMIENTO**

<b>ORIGEN</b>		
ENDEUDAMIENTO NETO	314,055,972.87	341,648,907.95
- INTERNO	4,514,589.72	4,129,354.80
- EXTERNO	4,514,589.72	4,129,354.80
OTROS ORIGENES DE FINANCIAMIENTO	0.00	0.00
<b>APLICACION</b>	309,541,383.15	337,519,553.15
SERVICIOS DE LA DEUDA	373,580,613.68	396,584,455.69
- INTERNO	34,579,051.41	21,543,281.53
- EXTERNO	34,579,051.41	21,543,281.53
OTRAS APLICACIONES DE FINANCIAMIENTO	0.00	0.00
	339,001,562.27	375,041,174.16





MUNICIPIO DE TECOMAN, COL.  
 Sistema Integral de Contabilidad Gubernamental  
 ESTADO DE FLUJOS DE EFECTIVO  
 DEL 1 DE ENERO AL 31 DE JULIO DE 2021

Concepto	2021	2020
----------	------	------


FLUJOS NETOS DE EFECTIVO POR ACTIVIDADES DE FINANCIAMIENTO


INCREMENTO/DISMINUCION NETA EN EL EFECTIVO Y EQUIVALENTES AL EFECTIVO	-5,963,246.96	35,418,585.43
EFFECTIVO Y EQUIVALENTES AL EFECTIVO AL INICIO DEL EJERCICIO	39,842,090.29	48,340,944.99
EFFECTIVO Y EQUIVALENTES AL EFECTIVO AL FINAL DEL EJERCICIO	33,878,843.33	83,759,530.42
	<b>-59,524,640.81</b>	<b>-54,935,547.74</b>

INCREMENTO/DISMINUCION NETA EN EL EFECTIVO Y EQUIVALENTES AL EFECTIVO

EFFECTIVO Y EQUIVALENTES AL EFECTIVO AL INICIO DEL EJERCICIO

EFFECTIVO Y EQUIVALENTES AL EFECTIVO AL FINAL DEL EJERCICIO

  
 PRESIDENTE MUNICIPAL  
 ING. ELIAS ANTONIO LOZANO OCHOA



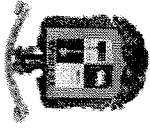
TESORERO MUNICIPAL

C.P. J. JESUS ROJAS FERMIN  
 MUNICIPAL

DIRECTOR DE EGRESOS Y CONTABILIDAD

C.P. J. JESUS MGRAN FLORES

DIRECCION DE EGRESOS




MUNICIPIO DE TECOMAN, COL.  
Sistema Integral de Contabilidad Gubernamental

ESTADO ANALITICO DE INGRESOS  
DEL 1 DE ENERO AL 30 DE JUNIO DE 2021

Análisis por: Clasificación por Rubro de Ingresos

Clave_Presupuestaria	Descripción	Est Ene-Jun	AVR Ene-Jun	PrM Ene-Jun	Dev Ene-Jun	Rec Ene-Jun	Dif Ene-Jun
Rubro-Tipo-Clase-Conc							
<b>01 IMPUESTOS</b>		<b>36,958,474.70</b>	<b>0.00</b>	<b>36,958,474.70</b>	<b>44,067,131.80</b>	<b>44,067,131.80</b>	<b>7,108,657.10</b>
01 IMPUESTOS SOBRE LOS INGRESOS		102,311.73	0.00	102,311.73	0.00	0.00	-102,311.73
01 IMPUESTO SOBRE ESPECTÁCULOS Y OTRAS DIVERSIONES PUBLICAS		102,311.73	0.00	102,311.73	0.00	0.00	-102,311.73
04 CHARREADAS Y JARIPEOS		5,371.60	0.00	5,371.60	0.00	0.00	-5,371.60
08 PALENQUES DE GALLOS		24,066.91	0.00	24,066.91	0.00	0.00	-24,066.91
09 OTROS ESPECTÁCULOS Y DIVERSIONES		72,873.22	0.00	72,873.22	0.00	0.00	-72,873.22
02 IMPUESTOS SOBRE EL PATRIMONIO		33,678,949.20	0.00	33,678,949.20	38,600,166.92	38,600,166.92	4,921,217.72
01 IMPUESTO PREDIAL		33,678,949.20	0.00	33,678,949.20	38,600,166.92	38,600,166.92	4,921,217.72
01 IMPUESTO PREDIAL URBANO EDIFICADO		29,841,142.73	0.00	29,841,142.73	34,263,254.50	34,263,254.50	4,422,111.77
02 IMPUESTO PREDIAL URBANO NO EDIFICADO		1,267,558.30	0.00	1,267,558.30	1,665,818.86	1,665,818.86	398,260.56
03 IMPUESTO PREDIAL RÚSTICO		9,520,164.40	0.00	9,520,164.40	10,069,312.28	10,069,312.28	549,147.88
04 IMPUESTO PREDIAL PARCELAS		187,096.75	0.00	187,096.75	228,041.25	228,041.25	40,944.50
06 DESCUENTOS Y BONIFICACIONES POR PRONTO PAGO		-4,106,648.68	0.00	-4,106,648.68	-4,101,573.37	-4,101,573.37	5,075.31
07 DESCUENTOS Y BONIFICACIONES /UBILADOS Y PENSIONADOS		-3,030,364.30	0.00	-3,030,364.30	-3,524,686.60	-3,524,686.60	-494,322.30
03 IMPUESTOS SOBRE LA PRODUCCIÓN, EL CONSUMO Y LAS TRANSACCIONES		2,416,728.07	0.00	2,416,728.07	4,053,105.70	4,053,105.70	1,636,377.63
01 IMPUESTO SOBRE TRANSMISIONES PATRIMONIALES		2,416,728.07	0.00	2,416,728.07	4,053,105.70	4,053,105.70	1,636,377.63
07 ACCESORIOS DE IMPUESTOS		760,485.70	0.00	760,485.70	1,413,859.18	1,413,859.18	653,373.48
01 ACCESORIOS DE IMPUESTO PREDIAL		724,822.43	0.00	724,822.43	1,389,397.59	1,389,397.59	664,575.16
01 GASTOS DE EJECUCIÓN		3,315.24	0.00	3,315.24	2,320.70	2,320.70	-994.54
02 MULTAS		226,266.96	0.00	226,266.96	2,107,629.48	2,107,629.48	1,881,362.52
03 RECARGOS		291,015.57	0.00	291,015.57	2,596,793.35	2,596,793.35	2,305,777.78
05 HONORARIOS DE NOTIFICACIÓN		204,224.66	0.00	204,224.66	256,477.90	256,477.90	52,253.24
06 DESCUENTOS EN RECARGOS		0.00	0.00	0.00	-1,615,583.70	-1,615,583.70	-1,615,583.70
07 DESCUENTOS EN MULTAS		0.00	0.00	0.00	-1,958,240.14	-1,958,240.14	-1,958,240.14
03 ACCESORIOS DEL IMP. SOBRE TRANSM. PATRIMONIAL		35,663.27	0.00	35,663.27	24,461.59	24,461.59	-11,201.68
02 MULTAS		17,921.90	0.00	17,921.90	15,180.60	15,180.60	-2,741.30
03 RECARGOS		17,741.37	0.00	17,741.37	9,280.99	9,280.99	-8,460.38
<b>04 DERECHOS</b>		<b>20,676,778.04</b>	<b>36.00</b>	<b>20,676,814.04</b>	<b>22,074,131.68</b>	<b>22,074,131.68</b>	<b>1,397,353.64</b>
01 DERECHOS POR EL USO, GOCE, APROVECHAMIENTO O EXPLOTACIÓN DE BIENES DE DOMINIO PÚBLICO		506,410.50	36.00	506,446.50	506,376.05	506,376.05	-34.45
01 USO DE VÍAS Y ÁREAS PÚBLICAS		506,410.50	36.00	506,446.50	506,376.05	506,376.05	-34.45
01 ESTACIONAMIENTO AUTOMÓVILES DE SITIO		0.00	36.00	36.00	1,792.40	1,792.40	1,792.40
02 ESTACIONAMIENTO CAMIONETAS Y CAMIONES DE ALQUILER		0.00	0.00	0.00	1,303.20	1,303.20	1,303.20
03 ESTACIONAMIENTO CAMIONES URBANOS Y MINIBUSES		4,156.34	0.00	4,156.34	4,122.52	4,122.52	-33.82



**MUNICIPIO DE TECOMAN, COL.**  
**Sistema Integral de Contabilidad Gubernamental**  
**ESTADO ANALITICO DE INGRESOS**  
**DEL 1 DE ENERO AL 30 DE JUNIO DE 2021**

Análisis por: Clasificación por Rubro de Ingresos.


Clave Presupuestaria	Descripción	Est	Ene-Jun	AyR	Ene-Jun	Pm	Ene-Jun	Dev	Ene-Jun	Rec	Ene-Jun	Dif	Ene-Jun
Rubro-Tipo-Clase-Conc													
06	USO PARA PUESTOS FIJOS, SEMIFIJOS, AMBULANTES Y TIANGUIS	498,224.90	0.00	0.00	498,224.90		492,356.65		492,356.65		492,356.65		-5,868.25
08	OTROS NO ESPECIFICADOS	4,029.26	0.00	0.00	4,029.26		6,801.28		6,801.28		6,801.28		2,772.02
03	DERECHOS POR PRESTACIÓN DE SERVICIOS	13,047,177.94	0.00	0.00	13,047,177.94		13,021,100.02		13,021,100.02		13,021,100.02		-26,077.92
01	SERVICIOS MÉDICOS	11,713.13	0.00	0.00	11,713.13		13,037.14		13,037.14		13,037.14		1,324.01
02	ALUMBRADO PÚBLICO	10,122,733.69	0.00	0.00	10,122,733.69		9,786,935.03		9,786,935.03		9,786,935.03		-335,798.66
01	RECAUDACION CFE	9,833,309.37	0.00	0.00	9,833,309.37		9,418,367.69		9,418,367.69		9,418,367.69		-414,941.68
02	RECAUDACION TESORERIA	289,424.32	0.00	0.00	289,424.32		368,567.34		368,567.34		368,567.34		79,143.02
03	ASEO PÚBLICO	1,081,857.73	0.00	0.00	1,081,857.73		1,277,201.97		1,277,201.97		1,277,201.97		195,344.24
04	CEMENTERIOS	551,774.04	0.00	0.00	551,774.04		628,957.56		628,957.56		628,957.56		77,183.52
05	RASTRO	890,747.71	0.00	0.00	890,747.71		853,879.91		853,879.91		853,879.91		-36,867.80
06	SEGURIDAD PUBLICA	388,351.64	0.00	0.00	388,351.64		461,088.41		461,088.41		461,088.41		72,736.77
04	OTROS DERECHOS	6,949,555.20	0.00	0.00	6,949,555.20		8,366,307.94		8,366,307.94		8,366,307.94		1,416,752.74
01	LICENCIAS, PERMISOS, AUTORIZACIONES Y REFRENDOS	1,291,684.86	0.00	0.00	1,291,684.86		1,842,123.64		1,842,123.64		1,842,123.64		550,438.78
01	PERMISOS DE CONSTRUCCIÓN	286,335.57	0.00	0.00	286,335.57		529,742.11		529,742.11		529,742.11		243,406.54
02	PERMISOS DE REMODELACIÓN	19,961.63	0.00	0.00	19,961.63		97,563.73		97,563.73		97,563.73		77,602.10
03	PERMISO PARA DEMOLICIÓN	2,656.44	0.00	0.00	2,656.44		39,598.14		39,598.14		39,598.14		36,941.70
05	PERMISO PARA CONSTRUCCIÓN DE ALBERCAS	1,739.11	0.00	0.00	1,739.11		212.53		212.53		212.53		-1,526.58
06	PERMISO PARA BARDEOS	4,568.28	0.00	0.00	4,568.28		183,749.00		183,749.00		183,749.00		179,180.72
09	OTROS PERMISOS DE CONTRUCCÓN	297,709.73	0.00	0.00	297,709.73		10,828.84		10,828.84		10,828.84		-286,880.89
10	ALINEAMIENTOS	34,404.33	0.00	0.00	34,404.33		38,096.42		38,096.42		38,096.42		3,692.09
11	DESIGNACIÓN DE NÚMERO OFICIAL	9,649.94	0.00	0.00	9,649.94		10,550.12		10,550.12		10,550.12		900.18
13	DICTAMEN DE VOCACIÓN DE SUELO	166,642.94	0.00	0.00	166,642.94		184,161.63		184,161.63		184,161.63		17,518.69
14	MEDICIÓN DE TERRENOS	30,735.50	0.00	0.00	30,735.50		28,050.94		28,050.94		28,050.94		-2,684.56
15	LICENCIA PARA ROMPER PAVIMENTOS, BANQUETAS O MACHUELOS.	45,941.96	0.00	0.00	45,941.96		19,113.60		19,113.60		19,113.60		-26,828.36
16	AUTORIZACIÓN DE PROGRAMA PARCIAL DE URBANIZACIÓN	133,725.70	0.00	0.00	133,725.70		275,635.26		275,635.26		275,635.26		141,909.56
17	PERMISO PARA SUBDIVISIÓN O FUSIÓN DE LOTES	81,361.22	0.00	0.00	81,361.22		58,737.72		58,737.72		58,737.72		-22,623.50
20	LICENCIA DE URBANIZACIÓN	15,199.68	0.00	0.00	15,199.68		103,000.25		103,000.25		103,000.25		87,800.57
21	AUTORIZACIÓN DE PROYECTO EJECUTIVO DE URBANIZACIÓN	25,530.50	0.00	0.00	25,530.50		93,358.23		93,358.23		93,358.23		67,827.73
22	SUPERVISIÓN DE OBRAS	8,786.96	0.00	0.00	8,786.96		0.00		0.00		0.00		-8,786.96
23	INCORPORACIÓN MUNICIPAL	555.68	0.00	0.00	555.68		2,029.00		2,029.00		2,029.00		1,473.32
24	CERTIFICADO DE HABITABILIDAD.	16,201.79	0.00	0.00	16,201.79		17,109.20		17,109.20		17,109.20		907.41
25	INSCRIPCIÓN O REFRENDO COMO PERITO DE OBRA.	109,977.90	0.00	0.00	109,977.90		150,586.92		150,586.92		150,586.92		40,609.02
02	ANUNCIOS Y PUBLICIDAD	233,153.33	0.00	0.00	233,153.33		240,139.09		240,139.09		240,139.09		6,985.76
01	PUBLICIDAD PERMANENTE	233,153.33	0.00	0.00	233,153.33		239,444.05		239,444.05		239,444.05		6,290.72
02	PUBLICIDAD TRANSITORIA	0.00	0.00	0.00	0.00		695.04		695.04		695.04		695.04



**MUNICIPIO DE TECOMAN, COL.**  
**Sistema Integral de Contabilidad Gubernamental**  
**ESTADO ANALITICO DE INGRESOS**  
**DEL 1 DE ENERO AL 30 DE JUNIO DE 2021**

Análisis por: Clasificación por Rubro de Ingresos

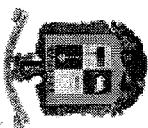
Clave Presupuestaria	Descripción	Est	Ene-Jun	AyR	Ene-Jun	PtM	Ene-Jun	Dev	Ene-Jun	Rec	Ene-Jun	Dif	Ene-Jun
Rubro-Tipo-Clase-Conc													
03	BEBIDAS ALCOHOLICAS	3,841,876.67	0.00	3,841,876.67	0.00	3,841,876.67	4,338,329.40	496,452.73	4,338,329.40	4,338,329.40	4,338,329.40	496,452.73	
01	EXPEDICIÓN DE LICENCIAS PARA FUNCIONAMIENTO DE ESTABLECIMIENTO	1,077,592.77	0.00	1,077,592.77	0.00	1,077,592.77	124,841.66	17,248.89	124,841.66	124,841.66	124,841.66	17,248.89	
02	REFRENDO DE ANUAL DE LICENCIA	1,474,087.05	0.00	1,474,087.05	0.00	1,474,087.05	1,795,120.39	321,033.34	1,795,120.39	1,795,120.39	1,795,120.39	321,033.34	
03	CAMBIO DE DOMICILIO	361.42	0.00	361.42	0.00	361.42	358.48	-2.94	358.48	358.48	358.48	-2.94	
04	CAMBIO DE PROPIETARIO	6,085.61	0.00	6,085.61	0.00	6,085.61	5,196.04	-889.57	5,196.04	5,196.04	5,196.04	-889.57	
05	HORAS EXTRAS	2,145,936.00	0.00	2,145,936.00	0.00	2,145,936.00	2,329,223.80	183,287.80	2,329,223.80	2,329,223.80	2,329,223.80	183,287.80	
06	PERMISO PARA REALIZACIÓN DE EVENTOS ESPECIALES	74,058.54	0.00	74,058.54	0.00	74,058.54	83,589.03	9,530.49	83,589.03	83,589.03	83,589.03	9,530.49	
07	PERMISO PARA FUNCIONAMIENTO TEMPORAL	33,755.28	0.00	33,755.28	0.00	33,755.28	0.00	-33,755.28	0.00	0.00	0.00	-33,755.28	
04	LICENCIAS Y PERMISOS	0.00	0.00	0.00	0.00	0.00	260.64	260.64	260.64	260.64	260.64	260.64	
01	EXPLOTACIÓN DE MÁQUINAS DE VIDEO JUEGOS Y SINFONOLAS	0.00	0.00	0.00	0.00	0.00	260.64	260.64	260.64	260.64	260.64	260.64	
05	REGISTROS, CERTIFICACIONES Y LEGALIZACIONES	453,355.61	0.00	453,355.61	0.00	453,355.61	572,735.75	119,380.14	572,735.75	572,735.75	572,735.75	119,380.14	
01	EN OFICINAS	453,355.61	0.00	453,355.61	0.00	453,355.61	572,735.75	119,380.14	572,735.75	572,735.75	572,735.75	119,380.14	
06	CATASTRO	593,213.91	0.00	593,213.91	0.00	593,213.91	548,837.50	-44,376.41	548,837.50	548,837.50	548,837.50	-44,376.41	
01	COPIAS E IMPRESIONES	415.64	0.00	415.64	0.00	415.64	2,285.31	1,869.67	2,285.31	2,285.31	2,285.31	1,869.67	
02	INFORMES Y CERTIFICACIONES DE CATASTRO	2,087.45	0.00	2,087.45	0.00	2,087.45	2,087.25	-0.20	2,087.25	2,087.25	2,087.25	-0.20	
03	AVALÚOS, ASIGNACION DE CLAVES Y MEDICIONES	458,445.33	0.00	458,445.33	0.00	458,445.33	352,053.02	-106,392.31	352,053.02	352,053.02	352,053.02	-106,392.31	
04	FUSIONES, SUBDIVISIONES, RELOTIFICACIONES, CESIONES Y REGISTROS	131,944.69	0.00	131,944.69	0.00	131,944.69	192,411.91	60,467.22	192,411.91	192,411.91	192,411.91	60,467.22	
05	INSCRIPCIÓN Y MODIFICACIÓN DE REGISTROS	320.80	0.00	320.80	0.00	320.80	0.00	-320.80	0.00	0.00	0.00	-320.80	
06	CARTOGRAFIA	0.00	0.00	0.00	0.00	0.00	0.01	0.01	0.01	0.01	0.01	0.01	
07	ECOLOGÍA	22,769.52	0.00	22,769.52	0.00	22,769.52	70,336.28	47,566.76	70,336.28	70,336.28	70,336.28	47,566.76	
03	AUTORIZACIÓN PARA PODA O DERRIBO DE ÁRBOL	4,698.48	0.00	4,698.48	0.00	4,698.48	70,336.28	65,637.80	70,336.28	70,336.28	70,336.28	65,637.80	
23	OTRAS CERTIFICACIONES	18,071.04	0.00	18,071.04	0.00	18,071.04	0.00	-18,071.04	0.00	0.00	0.00	-18,071.04	
08	DIVERSAS CERTIFICACIONES	513,501.30	0.00	513,501.30	0.00	513,501.30	753,545.64	240,044.34	753,545.64	753,545.64	753,545.64	240,044.34	
02	CERTIFICACIÓN DE RESIDENCIA	271.07	0.00	271.07	0.00	271.07	47,346.56	47,075.49	47,346.56	47,346.56	47,346.56	47,075.49	
03	SOLVENCIAS FISCALES	8,350.83	0.00	8,350.83	0.00	8,350.83	16,359.36	8,008.53	16,359.36	16,359.36	16,359.36	8,008.53	
04	CONSTANCIAS	54,135.37	0.00	54,135.37	0.00	54,135.37	156,931.64	102,796.27	156,931.64	156,931.64	156,931.64	102,796.27	
05	REGISTRO DEL RIESGO DE SINIESTRALIDAD	450,744.03	0.00	450,744.03	0.00	450,744.03	532,908.08	82,164.05	532,908.08	532,908.08	532,908.08	82,164.05	
05	ACCESORIOS DE DERECHOS	173,634.40	0.00	173,634.40	0.00	173,634.40	180,347.67	6,713.27	180,347.67	180,347.67	180,347.67	6,713.27	
02	RECARGOS	173,410.08	0.00	173,410.08	0.00	173,410.08	180,074.55	6,664.47	180,074.55	180,074.55	180,074.55	6,664.47	
03	GASTOS DE EJECUCIÓN	224.32	0.00	224.32	0.00	224.32	273.12	48.80	273.12	273.12	273.12	48.80	
05	PRODUCTOS	2,268,312.51	0.00	2,268,312.51	0.00	2,268,312.51	3,503,892.93	1,235,580.42	3,503,892.93	3,503,892.93	3,503,892.93	1,235,580.42	
01	PRODUCTOS	2,268,312.51	0.00	2,268,312.51	0.00	2,268,312.51	3,503,892.93	1,235,580.42	3,503,892.93	3,503,892.93	3,503,892.93	1,235,580.42	
01	PRODUCTOS DERIVADOS DEL USO Y APROVECHAMIENTO DE BIENES	1,996,875.06	0.00	1,996,875.06	0.00	1,996,875.06	3,050,078.30	1,053,203.24	3,050,078.30	3,050,078.30	3,050,078.30	1,053,203.24	



**MUNICIPIO DE TECOMAN, COL.**  
**Sistema Integral de Contabilidad Gubernamental**  
**ESTADO ANALITICO DE INGRESOS**  
**DEL 1 DE ENERO AL 30 DE JUNIO DE 2021**

Análisis por: Clasificación por Rubro de Ingresos

Clave Presupuestaria	Descripción	Est	Ene-Jun	AvR	Ene-Jun	PrM	Ene-Jun	Dev	Ene-Jun	Rec	Ene-Jun	Dif	Ene-Jun
Rubro-Tipo-Clase-Conc													
NO	SUJETOS A RÉGIMEN DE DOMINIO PÚBLICO												
01	VENTA DE BIENES MUEBLES E INMUEBLES	543,005.60	0.00	543,005.60	0.00	543,005.60	621,117.13	78,111.53	621,117.13	621,117.13	78,111.53	223,462.37	
02	ARRENDAMIENTO DE BIENES MUEBLES E INMUEBLES	407,118.16	0.00	407,118.16	0.00	407,118.16	630,580.53	223,462.37	630,580.53	630,580.53	223,462.37	476,556.49	
03	FORMAS IMPRESAS	1,045,352.95	0.00	1,045,352.95	0.00	1,045,352.95	568,796.46	-476,556.49	568,796.46	568,796.46	-476,556.49	1,228,185.83	
10	OTROS PRODUCTOS	1,398.35	0.00	1,398.35	0.00	1,398.35	1,229,584.18	182,377.18	1,229,584.18	1,229,584.18	182,377.18	105,953.33	
03	OTROS PRODUCTOS QUE GENERAN INGRESOS CORRIENTES	271,437.45	0.00	271,437.45	0.00	271,437.45	453,814.63	182,377.18	453,814.63	453,814.63	182,377.18	105,953.33	
02	RENDIMIENTOS FINANCIEROS RECURSOS PROPIOS	163,108.55	0.00	163,108.55	0.00	163,108.55	269,061.88	105,953.33	269,061.88	269,061.88	105,953.33	114,229.83	
03	RENDIMIENTOS FINANCIEROS FAIS	66,943.24	0.00	66,943.24	0.00	66,943.24	181,173.07	114,229.83	181,173.07	181,173.07	114,229.83	-898.75	
04	RENDIMIENTOS FINANCIEROS FORTAMUN	1,295.90	0.00	1,295.90	0.00	1,295.90	397.15	-898.75	397.15	397.15	-898.75	-36,907.23	
05	OTROS RENDIMIENTOS FINANCIEROS	40,089.76	0.00	40,089.76	0.00	40,089.76	3,182.53	-36,907.23	3,182.53	3,182.53	-36,907.23	872,310.55	
06	APROVECHAMIENTOS	1,074,123.31	0.00	1,074,123.31	0.00	1,074,123.31	1,946,433.86	872,310.55	1,946,433.86	1,946,433.86	872,310.55	872,310.55	
01	APROVECHAMIENTOS	1,074,123.31	0.00	1,074,123.31	0.00	1,074,123.31	1,946,433.86	872,310.55	1,946,433.86	1,946,433.86	872,310.55	872,310.55	
02	MULTAS	779,584.17	0.00	779,584.17	0.00	779,584.17	1,155,148.28	375,564.11	1,155,148.28	1,155,148.28	375,564.11	375,564.11	
01	MULTAS POR FALTAS A LA REGLAMENTACIÓN MUNICIPAL	779,584.17	0.00	779,584.17	0.00	779,584.17	1,155,148.28	375,564.11	1,155,148.28	1,155,148.28	375,564.11	375,564.11	
09	OTROS APROVECHAMIENTOS	294,539.14	0.00	294,539.14	0.00	294,539.14	791,285.58	496,746.44	791,285.58	791,285.58	496,746.44	496,746.44	
01	INTERESES	43.21	0.00	43.21	0.00	43.21	191.52	148.31	191.52	191.52	148.31	148.31	
07	OTROS	294,495.93	0.00	294,495.93	0.00	294,495.93	791,094.06	496,598.13	791,094.06	791,094.06	496,598.13	496,598.13	
08	PARTICIPACIONES, APORTACIONES, CONVENIOS, INCENTIVOS	187,012,902.25	-43,972.74	186,968,929.51	-43,972.74	186,968,929.51	185,433,864.13	-1,579,038.12	185,433,864.13	185,433,864.13	-1,579,038.12	-1,579,038.12	
DERIVADOS DE LA COLABORACIÓN FISCAL Y FONDOS DISTINTOS DE													
APORTACIONES													
01	PARTICIPACIONES	102,714,594.05	0.00	102,714,594.05	0.00	102,714,594.05	104,645,160.58	1,930,566.53	104,645,160.58	104,645,160.58	1,930,566.53	1,930,566.53	
01	FONDO GENERAL DE PARTICIPACIONES	66,121,152.48	0.00	66,121,152.48	0.00	66,121,152.48	71,539,250.68	5,418,098.20	71,539,250.68	71,539,250.68	5,418,098.20	5,418,098.20	
02	FONDO DE FOMENTO MUNICIPAL	23,739,277.50	0.00	23,739,277.50	0.00	23,739,277.50	20,499,190.93	-3,240,086.57	20,499,190.93	20,499,190.93	-3,240,086.57	-3,240,086.57	
03	TENENCIA	91.97	0.00	91.97	0.00	91.97	0.00	-91.97	0.00	0.00	-91.97	-91.97	
04	ISAN	849,748.98	0.00	849,748.98	0.00	849,748.98	1,285,273.26	435,524.28	1,285,273.26	1,285,273.26	435,524.28	435,524.28	
05	IEPS	1,206,127.98	0.00	1,206,127.98	0.00	1,206,127.98	1,115,218.66	-90,909.32	1,115,218.66	1,115,218.66	-90,909.32	-90,909.32	
06	FONDO DE FISCALIZACIÓN	2,845,680.48	0.00	2,845,680.48	0.00	2,845,680.48	2,919,993.27	74,312.79	2,919,993.27	2,919,993.27	74,312.79	74,312.79	
07	IEPS GASOLINA Y DIESEL	4,223,937.00	0.00	4,223,937.00	0.00	4,223,937.00	3,438,337.92	-785,599.08	3,438,337.92	3,438,337.92	-785,599.08	-785,599.08	
09	PARTICIPACION ARTÍCULO 3-B LCF	3,660,000.00	0.00	3,660,000.00	0.00	3,660,000.00	3,697,161.00	37,161.00	3,697,161.00	3,697,161.00	37,161.00	37,161.00	
12	ISR PARTICIPABLE	68,577.66	0.00	68,577.66	0.00	68,577.66	150,734.86	82,157.20	150,734.86	150,734.86	82,157.20	82,157.20	
02	APORTACIONES	83,515,611.84	-43,972.74	83,471,639.10	-43,972.74	83,471,639.10	79,860,237.00	-3,655,374.84	79,860,237.00	79,860,237.00	-3,655,374.84	-3,655,374.84	
01	FONDO DE APORTACIÓN PARA LA INFRAESTRUCTURA SOCIAL	38,520,747.60	-43,972.74	38,476,774.86	-43,972.74	38,476,774.86	38,454,825.00	-65,922.60	38,454,825.00	38,454,825.00	-65,922.60	-65,922.60	
01	FAIS DEL EJERCICIO	38,520,747.60	-43,972.74	38,476,774.86	-43,972.74	38,476,774.86	38,454,825.00	-65,922.60	38,454,825.00	38,454,825.00	-65,922.60	-65,922.60	
02	FONDO DE APORTACIÓN PARA EL FORTALECIMIENTO DE LOS MUNICIPIOS	44,994,864.24	0.00	44,994,864.24	0.00	44,994,864.24	41,405,412.00	-3,589,452.24	41,405,412.00	41,405,412.00	-3,589,452.24	-3,589,452.24	

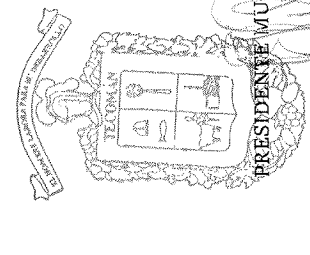


**MUNICIPIO DE TECOMAN, COL.**  
**Sistema Integral de Contabilidad Gubernamental**  
**ESTADO ANALITICO DE INGRESOS**  
**DEL 1 DE ENERO AL 30 DE JUNIO DE 2021**


Análisis por: Clasificación por Rubro de Ingresos

Clave_Presupuestaria	Descripción	Est	Ene-Jun	AyR	Ene-Jun	PrM	Ene-Jun	Dev	Ene-Jun	Rec	Ene-Jun	Diff	Ene-Jun
Rubro-Tipo-Clase-Conc													
01	FORTAMUN DEL EJERCICIO	44,994,864.24	0.00	44,994,864.24	41,405,412.00		41,405,412.00		41,405,412.00	41,405,412.00		-3,589,452.24	
03	CONVENIOS	782,696.36	0.00	782,696.36	928,466.55		928,466.55		928,466.55	928,466.55		145,770.19	
03	ZOFEMAT	530,629.36	0.00	530,629.36	753,149.00		753,149.00		753,149.00	753,149.00		222,519.64	
06	CONVENIOS DE PROGRAMAS FEDERALES	252,067.00	0.00	252,067.00	123,517.55		123,517.55		123,517.55	123,517.55		-128,549.45	
02	APORTACIONES DEL FONDO ZOFEMAT	252,067.00	0.00	252,067.00	123,517.55		123,517.55		123,517.55	123,517.55		-128,549.45	
10	APORTACION PROGRAMA DE INFRAESTRUCTURA AGRICOLA 2020	0.00	0.00	0.00	51,800.00		51,800.00		51,800.00	51,800.00		51,800.00	


**TOTAL:** 247,990,590.81 -43,936.74 247,946,654.07 257,025,454.40 257,025,454.40 9,034,863.59




**ING. ELÍAS ANTONIO LOZANO OCHOA**  
**PRESIDENTE MUNICIPAL**



**TESORERO MUNICIPAL**  
**C.P. J. JESÚS ROJAS FERMÉN**  
**MUNICIPAL**



**DIRECTOR DE EGRESOS Y CONTABILIDAD**  
**DIRECCIÓN DE EGRESOS**  
**C.P. J. JESUS MORAN FLORES**



# MUNICIPIO DE TECOMAN, COL.

## Sistema Integral de Contabilidad Gubernamental

### ESTADO ANALITICO DEL EJERCICIO DEL PRESUPUESTO DE EGRESOS

DEL 1 DE ENERO AL 30 DE JUNIO DE 2021

Análisis por: Objeto del Gasto		SEje Ene-Jun											
Clave Presupuestaria	Descripción	Apr	Ene-Jun	AyR	Ene-Jun	PM	Ene-Jun	Dev	Ene-Jun	Pag	Ene-Jun	SEje	Ene-Jun
Cap-Con-EGen-PEsp													
<b>01</b>	<b>SERVICIOS PERSONALES</b>	<b>112,850,355.29</b>	<b>6,602,380.65</b>	<b>119,452,735.94</b>	<b>101,226,567.82</b>	<b>96,976,359.93</b>	<b>18,226,168.12</b>						
01 01	REMUNERACIONES AL PERSONAL DE CARACTER PERMANENTE	61,620,830.96	535,072.84	62,145,903.80	59,952,087.97	59,952,087.97	2,193,815.83						
01 01 01	DIETAS	7,147,951.29	210,093.52	7,358,044.81	7,116,177.90	7,116,177.90	241,866.91						
01 01 01 01	DIETA A REGIDORES, SÍNDICO Y PRESIDENTE MUNICIPAL	7,147,951.29	210,093.52	7,358,044.81	7,116,177.90	7,116,177.90	241,866.91						
01 01 03	SUELDOS BASE AL PERSONAL PERMANENTE	54,472,879.67	314,979.32	54,787,858.99	52,835,910.07	52,835,910.07	1,951,948.92						
01 01 03 01	SUELDO	48,140,497.92	298,175.22	48,438,673.14	46,687,990.57	46,687,990.57	1,750,682.57						
01 01 03 03	QUINQUENIOS	6,332,381.75	16,804.10	6,349,185.85	6,147,919.50	6,147,919.50	201,266.35						
01 02	REMUNERACIONES AL PERSONAL DE CARÁCTER TRANSITORIO	4,499,912.38	607,983.06	5,107,895.44	4,554,593.02	4,554,593.02	553,302.42						
01 02 02	SUELDOS BASE AL PERSONAL EVENTUAL	4,499,912.38	607,983.06	5,107,895.44	4,554,593.02	4,554,593.02	553,302.42						
01 02 02 01	SUELDO A PERSONAL EVENTUAL	4,499,912.38	607,983.06	5,107,895.44	4,554,593.02	4,554,593.02	553,302.42						
01 03	REMUNERACIONES ADICIONALES Y ESPECIALES	2,090,866.78	3,989,496.95	6,080,363.73	5,976,410.48	5,976,410.48	103,953.25						
01 03 02	PRIMAS DE VACACIONES, DOMINICAL Y GRATIFICACIÓN DE FIN DE AÑO	27,023.56	3,440,289.67	3,467,313.23	3,438,087.09	3,438,087.09	29,226.14						
01 03 02 01	PRIMA VACACIONAL	0.00	3,186,792.86	3,186,792.86	3,186,341.24	3,186,341.24	451.62						
01 03 02 02	PRIMA DOMINICAL	15,684.40	213.41	15,897.81	4,676.94	4,676.94	11,220.87						
01 03 02 03	PRIMA DE RIESGO	11,339.16	0.00	11,339.16	11,008.92	11,008.92	330.24						
01 03 02 05	AGUINALDO	0.00	0.00	0.00	0.00	0.00	0.00						
01 03 03	HORAS EXTRAORDINARIAS	402,400.18	253,283.40	253,283.40	236,059.99	236,059.99	17,223.41						
01 03 03 01	HORAS EXTRAORDINARIAS	402,400.18	318,264.93	720,665.11	678,293.88	678,293.88	42,371.23						
01 03 04	COMPENSACIONES	1,661,443.04	318,264.93	720,665.11	678,293.88	678,293.88	42,371.23						
01 03 04 01	COMPENSACIONES	1,661,443.04	230,942.35	1,892,385.39	1,860,029.51	1,860,029.51	32,355.88						
01 04	SEGURIDAD SOCIAL	10,233,804.70	-328,281.65	9,905,523.05	6,662,077.96	6,662,077.96	3,243,445.09						
01 04 01	APORTACIONES DE SEGURIDAD SOCIAL	7,854,654.70	-168,153.65	7,686,501.05	5,742,067.46	5,742,067.46	1,944,433.59						
01 04 01 01	CUOTAS AL IMSS	5,335,577.50	-168,153.65	5,167,423.85	3,743,463.71	3,743,463.71	1,423,960.14						
01 04 01 02	PREVISIÓN SOCIAL MÚLTIPLE	2,519,077.20	0.00	2,519,077.20	1,998,603.75	1,998,603.75	520,473.45						
01 04 03	APORTACIONES AL SISTEMA PARA EL RETIRO	2,379,150.00	-160,128.00	2,219,022.00	920,010.50	920,010.50	1,299,011.50						
01 04 03 01	RCV	2,379,150.00	-160,128.00	2,219,022.00	920,010.50	920,010.50	1,299,011.50						
01 05	OTRAS PRESTACIONES SOCIALES Y ECONOMICAS	33,966,035.23	2,158,109.45	36,124,144.68	24,081,398.39	19,831,190.50	12,042,746.29						
01 05 01	CUOTAS PARA EL FONDO DE AHORRO Y FONDO DE TRABAJO	19,434,714.68	0.00	19,434,714.68	9,293,369.11	5,043,161.22	10,141,345.57						
01 05 01 01	FONDO DE AHORRO	12,993,594.62	0.00	12,993,594.62	5,260,894.70	5,043,161.22	7,732,699.92						
01 05 01 02	FONDO DE PENSIONES	6,441,120.06	0.00	6,441,120.06	4,032,474.41	0.00	2,408,645.65						
01 05 04	PRESTACIONES CONTRACTUALES	14,200,653.35	2,158,109.45	16,358,762.80	14,524,906.55	14,524,906.55	1,833,856.25						
01 05 04 01	APOYO PREDIAL	540,000.00	8,233.58	548,233.58	548,233.58	548,233.58	0.00						
01 05 04 09	AYUDA DE TRANSPORTE	1,714,978.08	3,849.80	1,718,827.88	1,683,144.14	1,683,144.14	35,683.74						

"BAJO PROTESTA DE DECIR VERDAD DECLARAMOS QUE LOS ESTADOS FINANCIEROS Y SUS NOTAS, SON RAZONABLEMENTE CORRECTOS Y SON RESPONSABLEMENTE DEL EMISOR"




**MUNICIPIO DE TECOMAN, COL.**  
**Sistema Integral de Contabilidad Gubernamental**  
**ESTADO ANALITICO DEL EJERCICIO DEL PRESUPUESTO DE EGRESOS**

**DEL 1 DE ENERO AL 30 DE JUNIO DE 2021**

Objeto del Gasto	Apr	Ene-Jun	Ayr	Ene-Jun	P1M	Ene-Jun	Dev	Ene-Jun	Pag	Ene-Jun	SEje	Ene-Jun
Clave Presupuestaria Descripción												
Cap-Con-PGen-PEsp												
01 05 04 10 AYUDA PARA RENTA	1,984,331.40	7,468.93	1,991,800.33	1,946,584.19	1,991,800.33	1,946,584.19	1,946,584.19	1,946,584.19	1,946,584.19	1,946,584.19	1,946,584.19	45,216.14
01 05 04 20 BONO DE ANTIGÜEDAD	473,754.22	641,692.77	1,115,446.99	1,114,895.57	1,115,446.99	1,114,895.57	1,114,895.57	1,114,895.57	1,114,895.57	1,114,895.57	1,114,895.57	551.42
01 05 04 24 BONO DE ASISTENCIA PERFECTA	2,316,381.84	9,581.52	2,325,963.36	2,227,441.72	2,325,963.36	2,227,441.72	2,227,441.72	2,227,441.72	2,227,441.72	2,227,441.72	2,227,441.72	98,521.64
01 05 04 28 BONO DE JUGUETE	0.00	1,432,352.54	1,432,352.54	9,604.32	1,432,352.54	9,604.32	9,604.32	9,604.32	9,604.32	9,604.32	9,604.32	1,422,748.22
01 05 04 32 BONO DIA DE LA MADRE	189,785.63	6,434.93	196,220.56	178,525.51	196,220.56	178,525.51	178,525.51	178,525.51	178,525.51	178,525.51	178,525.51	17,695.05
01 05 04 33 BONO DIA DE LA TRABAJADORA SOCIAL	1,054.52	0.00	1,054.52	0.00	1,054.52	0.00	0.00	0.00	0.00	0.00	0.00	1,054.52
01 05 04 35 BONO DIA DEL PADRE	163,226.00	4,896.00	168,122.00	168,122.00	168,122.00	168,122.00	168,122.00	168,122.00	168,122.00	168,122.00	168,122.00	0.00
01 05 04 39 BONO EXTRAORDINARIO ANUAL	548,176.96	-3,679.04	544,497.92	538,979.36	544,497.92	538,979.36	538,979.36	538,979.36	538,979.36	538,979.36	538,979.36	5,518.56
01 05 04 45 BONO NAVIDEÑO	0.00	14,649.73	14,649.73	11,205.05	14,649.73	11,205.05	11,205.05	11,205.05	11,205.05	11,205.05	11,205.05	3,444.68
01 05 04 46 CANASTA BÁSICA	3,575,293.68	35,711.69	3,611,005.37	3,535,441.22	3,611,005.37	3,535,441.22	3,535,441.22	3,535,441.22	3,535,441.22	3,535,441.22	3,535,441.22	75,564.15
01 05 04 48 DÍA 31	798,574.64	1,370.28	799,944.92	731,624.62	799,944.92	731,624.62	731,624.62	731,624.62	731,624.62	731,624.62	731,624.62	68,320.30
01 05 04 50 ESTIMULO PROFESIONAL	115,096.38	3,780.30	118,876.68	111,743.88	118,876.68	111,743.88	111,743.88	111,743.88	111,743.88	111,743.88	111,743.88	7,132.80
01 05 04 52 GASTOS DE EJECUCIÓN	180,000.00	-8,233.58	171,766.42	157,754.28	171,766.42	157,754.28	157,754.28	157,754.28	157,754.28	157,754.28	157,754.28	14,012.14
01 05 04 57 SEGURO DE VIDA	1,600,000.00	0.00	1,600,000.00	1,561,607.11	1,600,000.00	1,561,607.11	1,561,607.11	1,561,607.11	1,561,607.11	1,561,607.11	1,561,607.11	38,392.89
01 05 09 OTRAS PRESTACIONES SOCIALES Y ECONÓMICAS	330,667.20	0.00	330,667.20	263,122.73	330,667.20	263,122.73	263,122.73	263,122.73	263,122.73	263,122.73	263,122.73	67,544.47
01 05 09 01 OTRAS PRESTACIONES	330,667.20	0.00	330,667.20	263,122.73	330,667.20	263,122.73	263,122.73	263,122.73	263,122.73	263,122.73	263,122.73	67,544.47
01 06 PREVISIONES	438,905.24	-350,000.00	88,905.24	0.00	88,905.24	0.00	0.00	0.00	0.00	0.00	0.00	88,905.24
01 06 01 PREVISIONES DE CARÁCTER LABORAL, ECONÓMICA Y DE SEGURIDAD SOCIAL	438,905.24	-350,000.00	88,905.24	0.00	88,905.24	0.00	0.00	0.00	0.00	0.00	0.00	88,905.24
01 06 01 01 PREVISIÓN PARA INC. SALARIALES	438,905.24	-350,000.00	88,905.24	0.00	88,905.24	0.00	0.00	0.00	0.00	0.00	0.00	88,905.24
<b>02 MATERIALES Y SUMINISTROS</b>	<b>6,045,821.94</b>	<b>1,696,785.70</b>	<b>7,742,607.64</b>	<b>6,636,882.83</b>	<b>7,742,607.64</b>	<b>6,636,882.83</b>	<b>6,636,882.83</b>	<b>6,636,882.83</b>	<b>6,342,906.55</b>	<b>6,342,906.55</b>	<b>6,342,906.55</b>	<b>1,105,724.81</b>
02 01 MATERIALES DE ADMINISTRACION, EMISION DE DOCUMENTOS Y ARTICULOS OFICIALES	473,924.88	77,086.47	551,011.35	346,863.57	551,011.35	346,863.57	346,863.57	346,863.57	277,678.74	277,678.74	277,678.74	204,147.78
02 01 01 MATERIALES, ÚTILES Y EQUIPOS MENORES DE OFICINA	391,924.92	104,086.43	496,011.35	339,005.86	496,011.35	339,005.86	339,005.86	339,005.86	276,478.74	276,478.74	276,478.74	157,005.49
02 01 01 01 MATERIAL Y ÚTILES DE OFICINA	163,074.96	22,826.89	185,901.85	100,035.02	185,901.85	100,035.02	100,035.02	100,035.02	82,045.19	82,045.19	82,045.19	85,866.83
02 01 01 02 MATERIAL DE LIMPIEZA	75,250.02	76,737.68	151,987.70	116,131.01	151,987.70	116,131.01	116,131.01	116,131.01	71,593.72	71,593.72	71,593.72	35,856.69
02 01 01 03 MATERIAL DE IMPRESIÓN Y REPRODUCCIÓN	120,000.00	7,928.08	127,928.08	114,506.74	127,928.08	114,506.74	114,506.74	114,506.74	114,506.74	114,506.74	114,506.74	13,421.34
02 01 01 04 MATERIAL Y ÚTILES DE IMPRESIÓN	30,599.94	-2,147.38	28,452.56	6,591.93	28,452.56	6,591.93	6,591.93	6,591.93	6,591.93	6,591.93	6,591.93	21,860.63
02 01 01 06 EQUIPOS MENORES DE OFICINA	3,000.00	-1,258.84	1,741.16	1,741.16	1,741.16	1,741.16	1,741.16	1,741.16	1,741.16	1,741.16	1,741.16	0.00
02 01 04 MATERIALES, ÚTILES Y EQUIPOS MENORES DE TECNOLOGÍAS DE LA INFORMACIÓN Y COMUNICACIONES	3,999.96	-1,999.96	2,000.00	290.00	2,000.00	290.00	290.00	290.00	0.00	0.00	0.00	1,710.00
02 01 04 01 INSUMOS Y EQUIPOS MENORES PARA PROCESAMIENTOS	3,999.96	-1,999.96	2,000.00	290.00	2,000.00	290.00	290.00	290.00	0.00	0.00	0.00	1,710.00
02 01 06 MATERIAL DE LIMPIEZA	78,000.00	-25,000.00	53,000.00	7,567.71	53,000.00	7,567.71	7,567.71	7,567.71	1,200.00	1,200.00	1,200.00	45,432.29
02 01 06 01 MATERIAL PARA ASEO, LIMPIEZA E HIGIENE	78,000.00	-25,000.00	53,000.00	7,567.71	53,000.00	7,567.71	7,567.71	7,567.71	1,200.00	1,200.00	1,200.00	45,432.29
02 02 ALIMENTOS Y UTENSILIOS	34,999.98	6,009.26	41,009.24	28,797.11	41,009.24	28,797.11	28,797.11	28,797.11	28,797.11	28,797.11	28,797.11	12,212.13

\*BAJO PROTESTA DE DECIR VERDAD DECLARAMOS QUE LOS ESTADOS FINANCIEROS Y SUS NOTAS, SON RAZONABLEMENTE CORRECTOS Y SON RESPONSABILIDAD DEL EMISOR\*






**MUNICIPIO DE TECOMAN, COL.**  
**Sistema Integral de Contabilidad Gubernamental**  
**ESTADO ANALITICO DEL EJERCICIO DEL PRESUPUESTO DE EGRESOS**

**DEL 1 DE ENERO AL 30 DE JUNIO DE 2021**

Análisis por:	Objeto del Gasto	Apr		AvR		PrM		Dev		Pag		SEje	
		Ene-Jun	Ene-Jun	Ene-Jun	Ene-Jun	Ene-Jun	Ene-Jun	Ene-Jun	Ene-Jun	Ene-Jun	Ene-Jun	Ene-Jun	Ene-Jun
Clave Presupuestaria	Descripción												
Cap-Con-PGen-PEsp													
02 02 01	PRODUCTOS ALIMENTICIOS PARA PERSONAS	30,000.00	6,009.26	36,009.26	28,598.14	7,411.12							
02 02 01 01	PRODUCTOS ALIMENTICIOS DERIVADOS DE PROGRAMAS INSTITUCIONALES	7,999.98	0.00	7,999.98	974.40	7,025.58							
02 02 01 02	PRODUCTOS ALIMENTICIOS PARA PERSONAS	22,000.02	6,009.26	28,009.28	27,623.74	385.54							
02 02 03	UTENSILIOS PARA EL SERVICIO DE ALIMENTACIÓN	4,999.98	0.00	4,999.98	198.97	4,801.01							
02 02 03 01	UTENSILIOS PARA EL SERVICIO DE ALIMENTACIÓN	4,999.98	0.00	4,999.98	198.97	4,801.01							
02 04	MATERIALES Y ARTICULOS DE CONSTRUCCION Y DE REPARACION	513,750.06	50,825.24	564,575.30	420,400.38	144,174.92							
02 04 02	CEMENTO Y PRODUCTOS DE CONCRETO	20,000.04	48,803.14	68,803.18	36,436.79	32,366.39							
02 04 02 01	CEMENTO, PEGA AZULEJOS Y CONCRETOS	20,000.04	48,803.14	68,803.18	36,436.79	32,366.39							
02 04 04	MADERA Y PRODUCTOS DE MADERA	4,999.98	0.02	5,000.00	5,000.00	0.00							
02 04 04 01	MADERA Y SUS DERIVADOS	4,999.98	0.02	5,000.00	5,000.00	0.00							
02 04 06	MATERIAL ELÉCTRICO Y ELECTRÓNICO	180,750.00	-45,673.29	135,076.71	81,459.20	53,617.51							
02 04 06 01	MATERIAL ELÉCTRICO Y ELECTRÓNICO PARA OFICINAS ADMINISTRATIVAS	15,750.00	1,264.10	17,014.10	5,211.76	11,802.34							
02 04 06 02	MATERIAL ELÉCTRICO PARA EL SISTEMA DE ALUMBRADO PÚBLICO	124,999.98	-50,000.00	74,999.98	33,510.72	41,489.26							
02 04 06 03	MATERIAL ELÉCTRICO Y ELECTRONICO PARA SEMAFOROS	40,000.02	3,062.61	43,062.63	42,736.72	325.91							
02 04 09	OTROS MATERIALES Y ARTÍCULOS DE CONSTRUCCIÓN Y REPARACIÓN	308,000.04	47,695.37	355,695.41	297,504.39	58,191.02							
02 04 09 01	OTROS MATERIALES Y ARTÍCULOS DE CONSTRUCCIÓN Y REPARACIÓN	308,000.04	47,695.37	355,695.41	297,504.39	58,191.02							
02 05	PRODUCTOS QUIMICOS, FARMACEUTICOS Y DE LABORATORIO	45,000.00	3,987.00	48,987.00	18,987.00	30,000.00							
02 05 02	FERTILIZANTES, PESTICIDAS Y OTROS AGROQUÍMICOS	15,000.00	3,987.00	18,987.00	18,987.00	0.00							
02 05 02 01	HERBICIDAS Y PLAGUICIDAS.	15,000.00	3,987.00	18,987.00	18,987.00	0.00							
02 05 03	MEDICINAS Y PRODUCTOS FARMACÉUTICOS	25,000.02	0.00	25,000.02	0.00	25,000.02							
02 05 03 01	MEDICINAS Y PRODUCTOS FARMACÉUTICOS DE APLICACIÓN HUMANA Y ANIMAL.	25,000.02	0.00	25,000.02	0.00	25,000.02							
02 05 04	MATERIALES, ACCESORIOS Y SUMINISTROS MÉDICOS	4,999.98	0.00	4,999.98	0.00	4,999.98							
02 05 04 01	MATERIALES, ACCESORIOS Y SUMINISTROS MÉDICOS	4,999.98	0.00	4,999.98	0.00	4,999.98							
02 06	COMBUSTIBLES, LUBRICANTES Y ADITIVOS	4,348,647.18	1,453,746.17	5,802,393.35	5,381,998.10	420,395.25							
02 06 01	COMBUSTIBLES, LUBRICANTES Y ADITIVOS	4,348,647.18	1,453,746.17	5,802,393.35	5,381,998.10	420,395.25							
02 06 01 01	GASOLINA	2,608,647.24	616,709.85	3,225,357.09	3,081,562.10	143,794.99							
02 06 01 02	DIESEL	1,639,999.98	652,488.49	2,292,488.47	2,180,898.07	111,590.40							
02 06 01 04	ACEITES Y GRASAS	99,999.96	184,547.83	284,547.79	119,537.93	165,009.86							

"BAJO PROTESTA DE DECIR VERDAD DECLARAMOS QUE LOS ESTADOS FINANCIEROS Y SUS NOTAS, SON RAZONABLEMENTE CORRECTOS Y SON RESPONSABILIDAD DEL EMISOR"

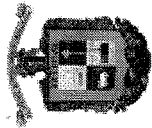


**MUNICIPIO DE TECOMAN, COL.**  
**Sistema Integral de Contabilidad Gubernamental**  
**ESTADO ANALITICO DEL EJERCICIO DEL PRESUPUESTO DE EGRESOS**

**DEL 1 DE ENERO AL 30 DE JUNIO DE 2021**

Análisis por: Objeto del Gasto	DEL 1 DE ENERO AL 30 DE JUNIO DE 2021													
	Clave Presupuestaria	Descripción	Apr	Ene-Jun	Ayr	Ene-Jun	Prm	Ene-Jun	Dev	Ene-Jun	Pag	Ene-Jun	SEje	Ene-Jun
Cap-Con-PGen-PEsp														
02 07	VESTUARIO, BLANCOS, PRENDAS DE PROTECCION Y ARTICULOS DEPORTIVOS		9,999.96	0.00	9,999.96	9,999.96	1,163.71	1,163.71	1,163.71	1,163.71	1,163.71	1,163.71	8,836.25	8,836.25
02 07 02	PRENDAS DE SEGURIDAD Y PROTECCIÓN PERSONAL		9,999.96	0.00	9,999.96	9,999.96	1,163.71	1,163.71	1,163.71	1,163.71	1,163.71	1,163.71	8,836.25	8,836.25
02 07 02 01	ROPA Y EQUIPO DE SEGURIDAD		9,999.96	0.00	9,999.96	9,999.96	1,163.71	1,163.71	1,163.71	1,163.71	1,163.71	1,163.71	8,836.25	8,836.25
02 09	HERRAMIENTAS, REFACCIONES Y ACCESORIOS MENORES		619,499.88	105,131.56	724,631.44	438,672.96	438,672.96	438,672.96	438,672.96	438,672.96	438,672.96	438,672.96	285,958.48	285,958.48
02 09 01	HERRAMIENTAS MENORES		25,999.98	63,663.05	89,663.03	14,312.33	14,312.33	14,312.33	14,312.33	14,312.33	14,312.33	14,312.33	75,350.70	75,350.70
02 09 01 01	HERRAMIENTAS DE CARPINTERIA, SILVICULTURA, HORTICULTURA, GANADERÍA Y AGRICULTURA		7,999.98	63,658.30	71,658.28	8,710.00	8,710.00	8,710.00	8,710.00	8,710.00	8,710.00	8,710.00	62,948.28	62,948.28
02 09 01 02	OTRAS HERRAMIENTAS Y ACCESORIOS MENORES		18,000.00	4.75	18,004.75	5,602.33	5,602.33	5,602.33	5,602.33	5,602.33	5,602.33	5,602.33	12,402.42	12,402.42
02 09 04	REFACCIONES Y ACCESORIOS MENORES DE EQUIPO DE CÓMPUTO Y TECNOLOGÍAS DE LA INFORMACIÓN		22,500.00	34,081.05	56,581.05	42,782.03	42,782.03	42,782.03	42,782.03	42,782.03	42,782.03	42,782.03	13,799.02	13,799.02
02 09 04 01	REFACCIONES Y ACCESORIOS MENORES PARA EQUIPOS DE COMPUTO		22,500.00	34,081.05	56,581.05	42,782.03	42,782.03	42,782.03	42,782.03	42,782.03	42,782.03	42,782.03	13,799.02	13,799.02
02 09 06	REFACCIONES Y ACCESORIOS MENORES DE EQUIPO DE TRANSPORTE		451,999.92	14,387.46	466,387.38	291,661.51	291,661.51	291,661.51	291,661.51	291,661.51	291,661.51	291,661.51	174,725.87	174,725.87
02 09 06 01	REFACCIONES Y ACCESORIOS MENORES DE EQUIPO DE TRANSPORTE		451,999.92	14,387.46	466,387.38	291,661.51	291,661.51	291,661.51	291,661.51	291,661.51	291,661.51	291,661.51	174,725.87	174,725.87
02 09 07	REFACCIONES Y ACCESORIOS MENORES DE EQUIPO DE DEFENSA Y SEGURIDAD		0.00	2,000.00	2,000.00	0.00	0.00	0.00	0.00	0.00	0.00	0.00	2,000.00	2,000.00
02 09 07 02	REFACCIONES Y ACCESORIOS MENORES DE EQUIPO DE SEGURIDAD		0.00	2,000.00	2,000.00	0.00	0.00	0.00	0.00	0.00	0.00	0.00	2,000.00	2,000.00
02 09 08	REFACCIONES Y ACCESORIOS MENORES DE MAQUINARIA Y OTROS EQUIPOS		90,000.00	0.00	90,000.00	80,926.13	80,926.13	80,926.13	80,926.13	80,926.13	80,926.13	80,926.13	9,073.87	9,073.87
02 09 08 01	REFACCIONES Y ACCESORIOS MENORES DE MAQUINARIA PESADA		90,000.00	0.00	90,000.00	80,926.13	80,926.13	80,926.13	80,926.13	80,926.13	80,926.13	80,926.13	9,073.87	9,073.87
02 09 09	REFACCIONES Y ACCESORIOS MENORES OTROS BIENES MUEBLES		28,999.98	-9,000.00	19,999.98	8,990.96	8,990.96	8,990.96	8,990.96	8,990.96	8,990.96	8,990.96	11,009.02	11,009.02
02 09 09 01	OTRAS REFACCIONES Y ACCESORIOS MENORES		28,999.98	-9,000.00	19,999.98	8,990.96	8,990.96	8,990.96	8,990.96	8,990.96	8,990.96	8,990.96	11,009.02	11,009.02
03	SERVICIOS GENERALES		17,649,961.92	2,842,700.40	20,492,662.32	17,428,860.26	17,428,860.26	17,428,860.26	17,428,860.26	17,428,860.26	17,428,860.26	17,428,860.26	3,063,802.06	3,063,802.06
03 01	SERVICIOS BÁSICOS		10,944,250.02	-6,076.62	10,938,173.40	9,688,045.25	9,688,045.25	9,688,045.25	9,688,045.25	9,688,045.25	9,688,045.25	9,688,045.25	1,250,128.15	1,250,128.15
03 01 01	ENERGÍA ELÉCTRICA		10,500,000.00	0.00	10,500,000.00	9,265,175.73	9,265,175.73	9,265,175.73	9,265,175.73	9,265,175.73	9,265,175.73	9,265,175.73	1,234,824.27	1,234,824.27
03 01 01 01	ENERGÍA ELÉCTRICA DE OFICINAS ADMINISTRATIVAS		1,500,000.00	0.00	1,500,000.00	1,440,003.00	1,440,003.00	1,440,003.00	1,440,003.00	1,440,003.00	1,440,003.00	1,440,003.00	59,997.00	59,997.00
03 01 01 02	ENERGÍA ELÉCTRICA DE ALUMBRADO PÚBLICO		9,000,000.00	0.00	9,000,000.00	7,825,172.73	7,825,172.73	7,825,172.73	7,825,172.73	7,825,172.73	7,825,172.73	7,825,172.73	1,174,827.27	1,174,827.27
03 01 04	TELEFONÍA TRADICIONAL		165,000.00	4,790.71	169,790.71	169,790.71	169,790.71	169,790.71	169,790.71	169,790.71	169,790.71	169,790.71	0.00	0.00
03 01 04 01	SERVICIO TELEFÓNICO CONVENCIONAL		165,000.00	4,790.71	169,790.71	169,790.71	169,790.71	169,790.71	169,790.71	169,790.71	169,790.71	169,790.71	0.00	0.00

"BAJO PROTESTA DE DECIR VERDAD DECLARAMOS QUE LOS ESTADOS FINANCIEROS Y SUS NOTAS, SON RAZONABLEMENTE CORRECTOS Y SON RESPONSABILIDAD DEL EMISOR"




**MUNICIPIO DE TECOMAN, COL.**  
**Sistema Integral de Contabilidad Gubernamental**  
**ESTADO ANALITICO DEL EJERCICIO DEL PRESUPUESTO DE EGRESOS**

**DEL 1 DE ENERO AL 30 DE JUNIO DE 2021**

Análisis por: Objeto del Gasto	Cap-Con-PGen-PEsp											
	Apr	Ene-Jun	Ayr	Ene-Jun	PrM	Ene-Jun	Dev	Ene-Jun	Pag	Ene-Jun	SEje	Ene-Jun
03 01 07 SERVICIOS DE ACCESO A INTERNET REDES Y PROCESAMIENTO DE INFORMACIÓN	265,000.02		-11,000.00		254,000.02		249,886.27		249,886.27			4,113.75
03 01 07 01 SERVICIOS DE INTERNET.	265,000.02		-11,000.00		254,000.02		249,886.27		249,886.27			4,113.75
03 01 08 SERVICIOS POSTALES Y TELEGRAFICOS	8,250.00		132.67		8,382.67		3,192.54		3,192.54			5,190.13
03 01 08 01 SERVICIO POSTAL	8,250.00		132.67		8,382.67		3,192.54		3,192.54			5,190.13
03 01 09 SERVICIOS INTEGRALES Y OTROS SERVICIOS	6,000.00		0.00		6,000.00		0.00		0.00			6,000.00
03 01 09 01 SERVICIO DE TELECOMUNICACIONES	6,000.00		0.00		6,000.00		0.00		0.00			6,000.00
03 02 SERVICIOS DE ARRENDAMIENTO	810,000.00		841,748.00		1,651,748.00		1,174,212.56		981,652.56			477,535.44
03 02 02 ARRENDAMIENTO DE EDIFICIOS	60,000.00		0.00		60,000.00		57,240.00		57,240.00			2,760.00
03 02 02 05 ARRENDAMIENTO DE ESTADIOS, TEATROS, AUDITORIOS Y BODEGAS.	60,000.00		0.00		60,000.00		57,240.00		57,240.00			2,760.00
03 02 03 ARRENDAMIENTO DE MOBILIARIO Y EQUIPO DE ADMINISTRACIÓN, EDUCACIONAL Y RECREATIVO	120,000.00		2,000.00		122,000.00		89,794.76		89,794.76			32,205.24
03 02 03 03 ARRENDAMIENTO DE FOTOCOPIADORAS	120,000.00		2,000.00		122,000.00		89,794.76		89,794.76			32,205.24
03 02 06 ARRENDAMIENTO DE MAQUINARIA, OTROS EQUIPOS Y HERRAMIENTAS	360,000.00		861,748.00		1,221,748.00		787,771.50		595,211.50			433,976.50
03 02 06 01 ARRENDAMIENTO DE MAQUINARIA PARA LA CONSTRUCCIÓN	360,000.00		861,748.00		1,221,748.00		787,771.50		595,211.50			433,976.50
03 02 07 ARRENDAMIENTO DE ACTIVOS INTANGIBLES	270,000.00		-22,000.00		248,000.00		239,406.30		239,406.30			8,593.70
03 02 07 05 LICENCIAS POR EL USO DE PROGRAMAS DE CÓMPUTO	270,000.00		-22,000.00		248,000.00		239,406.30		239,406.30			8,593.70
03 03 SERVICIOS PROFESIONALES, CIENTIFICOS, TECNICOS Y OTROS SERVICIOS	655,200.00		299,641.03		954,841.03		362,539.05		360,565.41			592,301.98
03 03 04 SERVICIOS DE CAPACITACIÓN	385,000.02		701.04		385,701.06		60,701.04		60,701.04			325,000.02
03 03 04 01 SERVICIOS DE PREPARACIÓN E IMPARTICIÓN DE CURSOS	385,000.02		701.04		385,701.06		60,701.04		60,701.04			325,000.02
03 03 06 SERVICIOS DE APOYO ADMINISTRATIVO, TRADUCCIÓN, FOTOCOPIADO E IMPRESIÓN	56,599.98		-12,500.00		44,099.98		9,292.04		7,318.40			34,807.94
03 03 06 01 SERVICIOS DE APOYO ADMINISTRATIVO	30,000.00		-12,500.00		17,500.00		5,343.40		5,172.40			12,156.60
03 03 06 03 SERVICIOS DE IMPRESIÓN	26,599.98		0.00		26,599.98		3,948.64		2,146.00			22,651.34
03 03 09 SERVICIOS PROFESIONALES, CIENTÍFICOS Y TÉCNICOS INTEGRALES	213,600.00		311,439.99		525,039.99		292,545.97		292,545.97			232,494.02
03 03 09 01 SERVICIOS PROFESIONALES DE INVESTIGACIÓN DE MERCADOS	600.00		0.00		600.00		0.00		0.00			600.00
03 03 09 05 OTROS SERVICIOS PROFESIONALES	213,000.00		311,439.99		524,439.99		292,545.97		292,545.97			231,894.02
03 04 SERVICIOS FINANCIEROS, BANCARIOS Y COMERCIALES	1,197,000.00		398,969.56		1,595,969.56		1,525,570.27		1,510,720.27			70,399.29
03 04 01 SERVICIOS FINANCIEROS Y BANCARIOS	120,000.00		118,252.24		238,252.24		235,358.90		235,358.90			2,893.34

\*BAJO PROTESTA DE DECIR VERDAD DECLARAMOS QUE LOS ESTADOS FINANCIEROS Y SUS NOTAS, SON RAZONABLEMENTE CORRECTOS Y SON RESPONSABLEMENTE DEL EMISOR\*




**MUNICIPIO DE TECOMAN, COL.**  
**Sistema Integral de Contabilidad Gubernamental**  
**ESTADO ANALITICO DEL EJERCICIO DEL PRESUPUESTO DE EGRESOS**

**DEL 1 DE ENERO AL 30 DE JUNIO DE 2021**

Análisis por:	Objeto del Gasto	Apr		Ayr		PrM		Dev		Pag		SEje	
		Ene-Jun	Ene-Jun	Ene-Jun	Ene-Jun	Ene-Jun	Ene-Jun	Ene-Jun	Ene-Jun	Ene-Jun	Ene-Jun	Ene-Jun	Ene-Jun
Clave Presupuestaria	Descripción												
Cap-Con-PGen-PEsp													
03 04 01 01	COMISIONES BANCARIAS	120,000.00	102,012.24	222,012.24	222,012.24	222,012.24	222,012.24	222,012.24	222,012.24	222,012.24	222,012.24	222,012.24	0.00
03 04 01 04	GASTOS DE AVALÚOS DE BIENES MUEBLES E INMUEBLES	0.00	16,240.00	16,240.00	16,240.00	16,240.00	16,240.00	16,240.00	16,240.00	16,240.00	16,240.00	16,240.00	2,893.34
03 04 02	SERVICIOS DE COBRANZA, INVESTIGACIÓN CREDITICIA Y SIMILAR	48,000.00	0.00	48,000.00	48,000.00	48,000.00	48,000.00	48,000.00	48,000.00	48,000.00	48,000.00	48,000.00	21,600.00
03 04 02 01	SERVICIOS DE COBRANZA	48,000.00	0.00	48,000.00	48,000.00	48,000.00	48,000.00	48,000.00	48,000.00	48,000.00	48,000.00	48,000.00	21,600.00
03 04 03	SERVICIOS DE RECAUDACIÓN, TRASLADO Y CUSTODIA DE VALORES	420,000.00	0.00	420,000.00	420,000.00	420,000.00	420,000.00	420,000.00	420,000.00	420,000.00	420,000.00	420,000.00	37,614.28
03 04 03 02	SERVICIOS DE RECAUDACION	420,000.00	0.00	420,000.00	420,000.00	420,000.00	420,000.00	420,000.00	420,000.00	420,000.00	420,000.00	420,000.00	37,614.28
03 04 05	SEGURO DE BIENES PATRIMONIALES	600,000.00	280,717.32	880,717.32	880,717.32	880,717.32	880,717.32	880,717.32	880,717.32	880,717.32	880,717.32	880,717.32	0.00
03 04 05 01	PRIMAS DE SEGUROS CONTRA ROBOS, INCENDIOS Y DEMAS RIESGOS Y CONTINGENCIAS.	600,000.00	280,717.32	880,717.32	880,717.32	880,717.32	880,717.32	880,717.32	880,717.32	880,717.32	880,717.32	880,717.32	0.00
03 04 07	FLETES Y MANIOBRAS	9,000.00	0.00	9,000.00	9,000.00	9,000.00	9,000.00	9,000.00	9,000.00	9,000.00	9,000.00	9,000.00	8,291.67
03 04 07 01	TRASLADO, MANIOBRAS, EMBARQUE Y DESEMBARQUE	9,000.00	0.00	9,000.00	9,000.00	9,000.00	9,000.00	9,000.00	9,000.00	9,000.00	9,000.00	9,000.00	8,291.67
03 05	SERVICIOS DE INSTALACION, REPARACION, MANTENIMIENTO Y CONSERVACION	2,222,551.08	154,350.53	2,376,901.61	2,376,901.61	2,376,901.61	2,376,901.61	2,376,901.61	2,376,901.61	2,376,901.61	2,376,901.61	2,376,901.61	332,932.02
03 05 01	CONSERVACIÓN Y MANTENIMIENTO MENOR DE INMUEBLES	56,400.00	6,628.59	63,028.59	63,028.59	63,028.59	63,028.59	63,028.59	63,028.59	63,028.59	63,028.59	63,028.59	46,664.90
03 05 01 01	CONSERVACIÓN Y MANTENIMIENTO MENOR DE INMUEBLES	48,900.00	7,000.00	55,900.00	55,900.00	55,900.00	55,900.00	55,900.00	55,900.00	55,900.00	55,900.00	55,900.00	46,664.78
03 05 01 03	CONSERVACIÓN Y MANTENIMIENTO MENOR DE ÁREAS VERDES	7,500.00	-371.41	7,128.59	7,128.59	7,128.59	7,128.59	7,128.59	7,128.59	7,128.59	7,128.59	7,128.59	0.12
03 05 02	INSTALACIÓN, REPARACIÓN Y MANTENIMIENTO DE MOBILIARIO Y EQUIPO DE ADMINISTRACIÓN, EDUCACIONAL Y RECREATIVO	16,000.02	63,575.96	79,575.98	79,575.98	79,575.98	79,575.98	79,575.98	79,575.98	79,575.98	79,575.98	79,575.98	75,399.98
03 05 02 01	MANTENIMIENTO DE MOBILIARIO Y EQUIPO DE ADMINISTRACIÓN INCLUYE SEGURO	16,000.02	63,575.96	79,575.98	79,575.98	79,575.98	79,575.98	79,575.98	79,575.98	79,575.98	79,575.98	79,575.98	75,399.98
03 05 03	INSTALACIÓN, REPARACIÓN Y MANTENIMIENTO DE EQUIPO DE CÓMPUTO Y TECNOLOGÍA DE LA INFORMACIÓN	0.00	5,000.00	5,000.00	5,000.00	5,000.00	5,000.00	5,000.00	5,000.00	5,000.00	5,000.00	5,000.00	0.00
03 05 03 01	INSTALACIÓN, REPARACIÓN Y MANTENIMIENTO DE EQUIPOS DE CÓMPUTO INCLUYE PÓLIZA DE SEGURO	0.00	5,000.00	5,000.00	5,000.00	5,000.00	5,000.00	5,000.00	5,000.00	5,000.00	5,000.00	5,000.00	0.00
03 05 05	REPARACIÓN Y MANTENIMIENTO DE EQUIPO DE TRANSPORTE	396,901.14	-68,124.52	328,776.62	328,776.62	328,776.62	328,776.62	328,776.62	328,776.62	328,776.62	328,776.62	328,776.62	142,287.40
03 05 05 01	MANTENIMIENTO DE EQUIPO DE TRANSPORTE TERRESTRE	396,901.14	-68,124.52	328,776.62	328,776.62	328,776.62	328,776.62	328,776.62	328,776.62	328,776.62	328,776.62	328,776.62	142,287.40

"BAJO PROTESTA DE DECIR VERDAD DECLARAMOS QUE LOS ESTADOS FINANCIEROS Y SUS NOTAS, SON RAZONABLEMENTE CORRECTOS Y SON RESPONSABILIDAD DEL EMISOR"



MUNICIPIO DE TECOMAN, COL.

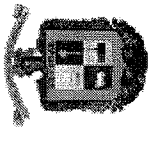
Sistema Integral de Contabilidad Gubernamental

ESTADO ANALITICO DEL EJERCICIO DEL PRESUPUESTO DE EGRESOS

DEL 1 DE ENERO AL 30 DE JUNIO DE 2021

Análisis por: Objeto del Gasto	Apr		AYR		PrM		Dev		Pag		SEje	
	Ene-Jun		Ene-Jun		Ene-Jun		Ene-Jun		Ene-Jun		Ene-Jun	
Clave Presupuestaria	Descripción											
Cap-Con-PGen-PEsp												
03 05 07	147,249.96		-24,307.06		122,942.90		68,363.16		68,363.16		54,579.74	
	INSTALACIÓN, REPARACIÓN Y MANTENIMIENTO DE MAQUINARIA, OTROS EQUIPOS Y HERRAMIENTA											
03 05 07 01	60,000.00		-4,307.06		55,692.94		43,100.14		43,100.14		12,592.80	
	REPARACIÓN Y MANTENIMIENTO DE MAQUINARIA											
03 05 07 02	87,249.96		-20,000.00		67,249.96		25,263.02		25,263.02		41,986.94	
	REPARACIÓN Y MANTENIMIENTO DE VEHÍCULOS											
03 05 08	1,599,999.96		156,835.56		1,756,835.52		1,756,835.52		1,756,835.52		0.00	
	SERVICIOS DE LIMPIEZA Y MANEJO DE DESECHOS											
03 05 08 03	1,599,999.96		156,835.56		1,756,835.52		1,756,835.52		1,756,835.52		0.00	
	SERVICIOS DE RECOLECCIÓN Y MANEJO DE DESECHOS											
03 05 09	6,000.00		14,742.00		20,742.00		6,742.00		6,742.00		14,000.00	
	SERVICIOS DE JARDINERÍA Y FUMIGACIÓN											
03 05 09 01	6,000.00		14,742.00		20,742.00		6,742.00		6,742.00		14,000.00	
	CONTROL Y EXTERMINACIÓN DE PLAGAS											
03 06	381,000.00		38,030.00		419,030.00		268,830.00		268,830.00		150,200.00	
	SERVICIOS DE COMUNICACION SOCIAL Y PUBLICIDAD											
03 06 01	225,000.00		44,030.00		269,030.00		164,430.00		164,430.00		104,600.00	
	DIFUSIÓN POR RADIO, TELEVISIÓN Y OTROS MEDIOS DE MENSAJES SOBRE PROGRAMAS Y ACTIVIDADES GUBERNAMENTALES											
03 06 01 02	180,000.00		0.00		180,000.00		116,000.00		116,000.00		64,000.00	
	PUBLICACIÓN Y DIFUSIÓN MASIVA POR RADIO DEL QUEHACER GUBERNAMENTAL											
03 06 01 03	45,000.00		44,030.00		89,030.00		48,430.00		48,430.00		40,600.00	
	PUBLICACIÓN Y DIFUSIÓN MASIVA POR PRENSA DEL QUEHACER GUBERNAMENTAL											
03 06 05	6,000.00		-6,000.00		0.00		0.00		0.00		0.00	
	SERVICIOS DE LA INDUSTRIA FÍLMICA, DEL SONIDO Y DEL VIDEO											
03 06 05 02	6,000.00		-6,000.00		0.00		0.00		0.00		0.00	
	OTROS SERVICIOS PARA LA INDUSTRIA FÍLMICA Y VIDEO.											
03 06 06	150,000.00		0.00		150,000.00		104,400.00		104,400.00		45,600.00	
	SERVICIO DE CREACIÓN Y DIFUSIÓN DE CONTENIDO EXCLUSIVAMENTE A TRAVÉS DE INTERNET											
03 06 06 01	150,000.00		0.00		150,000.00		104,400.00		104,400.00		45,600.00	
	SERVICIOS DE DIFUSIÓN Y TRANSMISIÓN A TRAVÉS DE INTERNET.											
03 07	31,500.00		-2,000.00		29,500.00		0.00		0.00		29,500.00	
	SERVICIOS DE TRASLADO Y VIATICOS											
03 07 01	6,000.00		-2,000.00		4,000.00		0.00		0.00		4,000.00	
	PASAJES AÉREOS											
03 07 01 01	6,000.00		-2,000.00		4,000.00		0.00		0.00		4,000.00	
	PASAJE AÉREO											
03 07 02	13,500.00		0.00		13,500.00		0.00		0.00		13,500.00	
	PASAJES TERRESTRES											
03 07 02 01	13,500.00		0.00		13,500.00		0.00		0.00		13,500.00	
	PASAJES TERRESTRES											
03 07 05	12,000.00		0.00		12,000.00		0.00		0.00		12,000.00	
	VIÁTICOS EN EL PAÍS											
03 07 05 01	3,000.00		0.00		3,000.00		0.00		0.00		3,000.00	
	GASTOS DE ALIMENTACIÓN EN VIÁTICOS											
03 07 05 02	9,000.00		0.00		9,000.00		0.00		0.00		9,000.00	
	GASTOS DE HOSPEDAJE EN VIÁTICOS											
03 08	117,249.96		9,399.02		126,648.98		67,764.20		67,764.20		58,884.78	
	SERVICIOS OFICIALES											
03 08 02	107,250.00		9,399.02		116,649.02		67,764.20		67,764.20		48,884.82	
	GASTOS DE ORDEN SOCIAL Y CULTURAL											
03 08 02 01	12,000.00		0.00		12,000.00		0.00		0.00		12,000.00	
	GASTOS POR CELEBRACIÓN DE ACTOS CONMEMORATIVOS											

"BAJO PROTESTA DE DECIR VERDAD DECLARAMOS QUE LOS ESTADOS FINANCIEROS Y SUS NOTAS, SON RAZONABLEMENTE CORRECTOS Y SON RESPONSABILIDAD DEL EMISOR"



# MUNICIPIO DE TECOMAN, COL.


## Sistema Integral de Contabilidad Gubernamental

### ESTADO ANALITICO DEL EJERCICIO DEL PRESUPUESTO DE EGRESOS

DEL 1 DE ENERO AL 30 DE JUNIO DE 2021

Análisis por: Objeto del Gasto		Apr	Ene-Jun	AYR	Ene-Jun	PrM	Ene-Jun	Dev	Ene-Jun	Pag	Ene-Jun	SEje	Ene-Jun
Clave Presupuestaria	Descripción												
Cap-Con-PGen-PEsp													
03 08 02 02	GASTOS POR CELEBRACIÓN DE ACTOS DE ORDEN SOCIAL	72,750.00	16,342.22	89,092.22	57,382.20	48,877.20	31,710.02						
03 08 02 03	GASTOS POR CELEBRACIÓN DE ACTOS DE ORDEN CULTURAL	22,500.00	-6,943.20	15,556.80	10,382.00	10,382.00	5,174.80						
03 08 05	GASTOS DE REPRESENTACIÓN	9,999.96	0.00	9,999.96	0.00	0.00	9,999.96						
03 08 05 01	GASTOS AUTORIZADOS A PERSONAL DE MANDOS MEDIOS Y SUPERIORES POR ACT. INSTITUCIONALES	9,999.96	0.00	9,999.96	0.00	0.00	9,999.96						
03 09	OTROS SERVICIOS GENERALES	1,291,210.86	1,108,638.88	2,399,849.74	2,297,929.34	2,256,903.82	101,920.40						
03 09 01	SERVICIOS FUNERARIOS Y DE CEMENTERIOS	0.00	33,127.00	33,127.00	33,127.00	33,127.00	0.00						
03 09 01 01	PAGOS DE DEFUNCIÓN Y GASTOS A FAMILIARES DE SERVIDORES PÚBLICOS	0.00	33,127.00	33,127.00	33,127.00	33,127.00	0.00						
03 09 02	IMPUESTOS Y DERECHOS	49,500.00	124,307.00	173,807.00	169,307.00	169,307.00	4,500.00						
03 09 02 03	TENENCIA Y CANJE DE PLACAS DE VEHÍCULOS OFICIALES	45,000.00	124,307.00	169,307.00	169,307.00	169,307.00	0.00						
03 09 02 05	CERTIFICACIONES Y DEMÁS IMPUESTOS Y DERECHOS	4,500.00	0.00	4,500.00	0.00	0.00	4,500.00						
03 09 04	SENTENCIAS Y RESOLUCIONES POR AUTORIDAD COMPETENTE	998,210.88	1,091,204.88	2,089,415.76	2,089,415.76	2,049,824.16	40,591.60						
03 09 04 01	OBLIGACIONES O INDEMNIZACIONES DERIVADAS DE RESOLUCIONES DE AUTORIDADES COMPETENTES	998,210.88	1,091,204.88	2,089,415.76	2,089,415.76	2,049,824.16	40,591.60						
03 09 05	PENAS, MULTAS, ACCESORIOS Y ACTUALIZACIONES	203,499.96	-140,000.00	63,499.96	2,821.92	1,388.00	60,678.04						
03 09 05 01	MULTAS POR PASIVOS FISCALES	128,499.96	-65,000.00	63,499.96	2,821.92	1,388.00	60,678.04						
03 09 05 03	INTERESES POR PAGO DE PASIVOS FISCALES	75,000.00	-75,000.00	0.00	0.00	0.00	0.00						
03 09 06	OTROS GASTOS POR RESPONSABILIDADES	40,000.02	0.00	40,000.02	3,257.66	3,257.66	36,742.36						
03 09 06 02	EROGACIONES QUE DERIVEN DE LA RESPONSABILIDAD CIVIL	40,000.02	0.00	40,000.02	3,257.66	3,257.66	36,742.36						
04	TRANSFERENCIAS, ASIGNACIONES, SUBSIDIOS Y OTRAS AYUDAS	39,480,590.70	369,906.68	39,850,497.38	39,185,923.54	39,038,562.62	664,573.84						
04 01	TRANSFERENCIAS INTERNAS Y ASIGNACIONES AL SECTOR PÚBLICO	11,309,999.88	381,666.66	11,691,666.54	11,589,999.88	11,589,999.88	101,666.66						
04 01 05	TRANSFERENCIAS INTERNAS OTORGADAS A ENTIDADES PARAESTATALES NO EMPRESARIALES Y NO FINANCIERAS	11,309,999.88	381,666.66	11,691,666.54	11,589,999.88	11,589,999.88	101,666.66						
04 03	SUBSIDIOS Y SUBVENCIONES	605,300.04	0.00	605,300.04	581,088.00	581,088.00	24,212.04						
04 03 09	OTROS SUBSIDIOS	605,300.04	0.00	605,300.04	581,088.00	581,088.00	24,212.04						
04 04	AYUDAS SOCIALES	409,999.98	-11,759.98	398,240.00	73,240.00	73,240.00	325,000.00						
04 04 01	AYUDAS SOCIALES A PERSONAS	49,999.98	-11,759.98	38,240.00	38,240.00	38,240.00	0.00						

\*BAJO PROTESTA DE DECIR VERDAD DECLARAMOS QUE LOS ESTADOS FINANCIEROS Y SUS NOTAS, SON RAZONABLEMENTE CORRECTOS Y SON RESPONSABILIDAD DEL EMISOR\*



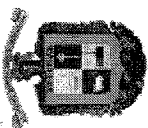
**MUNICIPIO DE TECOMAN, COL.**  
**Sistema Integral de Contabilidad Gubernamental**  
**ESTADO ANALITICO DEL EJERCICIO DEL PRESUPUESTO DE EGRESOS**

**DEL 1 DE ENERO AL 30 DE JUNIO DE 2021**

Análisis por: Objeto del Gasto

Clave Presupuestaria	Descripción	Apr		AyR		PrM		Dev		Pag		SEje	
		Ene-Jun	Ene-Jun	Ene-Jun	Ene-Jun	Ene-Jun	Ene-Jun	Ene-Jun	Ene-Jun	Ene-Jun	Ene-Jun	Ene-Jun	
04 04 05	AYUDAS SOCIALES A INSTITUCIONES SIN FINES DE LUCRO	360,000.00	0.00	0.00	360,000.00	35,000.00	35,000.00	35,000.00	35,000.00	35,000.00	35,000.00	35,000.00	325,000.00
04 05	PENSIONES Y JUBILACIONES	27,155,290.80	0.00	0.00	27,155,290.80	26,941,595.66	26,941,595.66	26,941,595.66	26,941,595.66	26,941,595.66	26,941,595.66	26,941,595.66	213,695.14
04 05 02	JUBILACIONES	27,155,290.80	0.00	0.00	27,155,290.80	26,941,595.66	26,941,595.66	26,941,595.66	26,941,595.66	26,941,595.66	26,941,595.66	26,941,595.66	213,695.14
05	BIENES MUEBLES, INMUEBLES E INTANGIBLES	53,500.02	75,324.41	75,324.41	128,824.43	35,454.27	35,454.27	35,454.27	35,454.27	34,572.67	34,572.67	34,572.67	93,370.16
05 01	MOBILIARIO Y EQUIPO DE ADMINISTRACION	37,500.00	23,824.41	23,824.41	61,324.41	27,535.99	27,535.99	27,535.99	27,535.99	26,654.39	26,654.39	26,654.39	33,788.42
05 01 01	MUEBLES DE OFICINA Y ESTANTERÍA	6,000.00	3,099.00	3,099.00	9,099.00	8,098.98	8,098.98	8,098.98	8,098.98	8,098.98	8,098.98	8,098.98	1,000.02
05 01 05	EQUIPO DE CÓMPUTO Y DE TECNOLOGÍAS DE LA INFORMACIÓN	18,000.00	24,725.41	24,725.41	42,725.41	19,437.01	19,437.01	19,437.01	19,437.01	18,555.41	18,555.41	18,555.41	23,288.40
05 01 09	OTROS MOBILIARIOS Y EQUIPOS DE ADMINISTRACIÓN	13,500.00	-4,000.00	-4,000.00	9,500.00	0.00	0.00	0.00	0.00	0.00	0.00	0.00	9,500.00
05 06	MAQUINARIA, OTROS EQUIPOS Y HERRAMIENTAS	16,000.02	49,000.00	49,000.00	65,000.02	5,948.28	5,948.28	5,948.28	5,948.28	5,948.28	5,948.28	5,948.28	59,051.74
05 06 04	SISTEMAS DE AIRE ACONDICIONADO, CALEFACCIÓN Y DE REFRIGERACIÓN INDUSTRIAL Y COMERCIAL	6,000.00	40,000.00	40,000.00	46,000.00	0.00	0.00	0.00	0.00	0.00	0.00	0.00	46,000.00
05 06 07	HERRAMIENTAS Y MÁQUINAS-HERRAMIENTA	10,000.02	0.00	0.00	10,000.02	0.00	0.00	0.00	0.00	0.00	0.00	0.00	10,000.02
05 06 09	OTROS EQUIPOS	0.00	9,000.00	9,000.00	9,000.00	5,948.28	5,948.28	5,948.28	5,948.28	5,948.28	5,948.28	5,948.28	3,051.72
05 09	ACTIVOS INTANGIBLES	0.00	2,500.00	2,500.00	2,500.00	1,970.00	1,970.00	1,970.00	1,970.00	1,970.00	1,970.00	1,970.00	530.00
05 09 01	SOFTWARE	0.00	2,500.00	2,500.00	2,500.00	1,970.00	1,970.00	1,970.00	1,970.00	1,970.00	1,970.00	1,970.00	530.00
06	INVERSION PUBLICA	38,652,138.72	25,025,932.13	25,025,932.13	63,678,070.85	25,943,969.65	25,943,969.65	25,943,969.65	25,943,969.65	22,339,973.72	22,339,973.72	22,339,973.72	37,734,101.20
06 01	OBRA PUBLICA EN BIENES DE DOMINIO PUBLICO	38,652,138.72	25,025,932.13	25,025,932.13	63,678,070.85	25,943,969.65	25,943,969.65	25,943,969.65	25,943,969.65	22,339,973.72	22,339,973.72	22,339,973.72	37,734,101.20
06 01 02	EDIFICACIÓN NO HABITACIONAL	38,520,729.60	-25,290,729.60	-25,290,729.60	13,230,000.00	6,324,597.51	6,324,597.51	6,324,597.51	6,324,597.51	5,753,193.47	5,753,193.47	5,753,193.47	6,905,402.49
06 01 02 02	EDIFICIOS DE PLANTELES EDUCATIVOS, BIBLIOTECAS, LUDOTECAS Y CENTROS CULTURALES	0.00	1,700,000.00	1,700,000.00	1,700,000.00	0.00	0.00	0.00	0.00	0.00	0.00	0.00	1,700,000.00
06 01 02 06	UNIDADES DEPORTIVAS, PARQUES Y JARDINES	0.00	4,200,000.00	4,200,000.00	4,200,000.00	2,332,041.97	2,332,041.97	2,332,041.97	2,332,041.97	2,332,041.97	2,332,041.97	2,332,041.97	1,867,958.03
06 01 02 07	EDIFICIOS PARA RECREACIÓN, ESPECTACULOS Y DE CONVIVENCIA SOCIAL EN ESPACIOS PÚBLICOS	38,520,729.60	-31,190,729.60	-31,190,729.60	7,330,000.00	3,992,555.54	3,992,555.54	3,992,555.54	3,992,555.54	3,421,151.50	3,421,151.50	3,421,151.50	3,337,444.46
06 01 03	CONSTRUCCIÓN DE OBRAS PARA EL ABASTECIMIENTO DE AGUA, PETRÓLEO, GAS, ELECTRICIDAD Y TELECOMUNICACIONES	0.00	3,850,000.00	3,850,000.00	3,850,000.00	2,673,661.42	2,673,661.42	2,673,661.42	2,673,661.42	2,673,661.42	2,673,661.42	2,673,661.42	1,176,338.58
06 01 03 01	CONSTRUCCIÓN DE OBRAS PARA EL ABASTECIMIENTO DE AGUA	0.00	3,850,000.00	3,850,000.00	3,850,000.00	2,673,661.42	2,673,661.42	2,673,661.42	2,673,661.42	2,673,661.42	2,673,661.42	2,673,661.42	1,176,338.58
06 01 04	DIVISIÓN DE TERRENOS Y CONSTRUCCIÓN DE OBRAS DE URBANIZACIÓN	131,409.12	44,766,661.73	44,766,661.73	44,898,070.85	16,945,710.72	16,945,710.72	16,945,710.72	16,945,710.72	13,913,118.83	13,913,118.83	13,913,118.83	27,952,360.13
06 01 04 02	CONSTRUCCIÓN DE OBRAS DE VIALIDADES	0.00	20,587,132.41	20,587,132.41	20,587,132.41	2,723,737.81	2,723,737.81	2,723,737.81	2,723,737.81	1,451,749.79	1,451,749.79	1,451,749.79	17,863,394.60
06 01 04 03	CONSTRUCCIÓN DE OBRAS DE DRENAJE Y ALCANTARILLADO	0.00	13,611,524.11	13,611,524.11	13,611,524.11	6,438,271.83	6,438,271.83	6,438,271.83	6,438,271.83	5,822,932.35	5,822,932.35	5,822,932.35	7,173,252.28
06 01 04 04	CONSTRUCCIÓN DE OBRAS DE BANQUETAS, RAMPAS Y MACHUELOS	0.00	1,868,005.21	1,868,005.21	1,868,005.21	1,212,768.09	1,212,768.09	1,212,768.09	1,212,768.09	896,622.59	896,622.59	896,622.59	655,237.12

"BAJO PROTESTA DE DECIR VERDAD DECLARAMOS QUE LOS ESTADOS FINANCIEROS Y SUS NOTAS, SON RAZONABLEMENTE CORRECTOS Y SON RESPONSABILIDAD DEL EMISOR"



**MUNICIPIO DE TECOMAN, COL.**  
**Sistema Integral de Contabilidad Gubernamental**  
**ESTADO ANALITICO DEL EJERCICIO DEL PRESUPUESTO DE EGRESOS**

**DEL 1 DE ENERO AL 30 DE JUNIO DE 2021**


Objeto del Gasto	Apr	Ene-Jun	Ayr	Ene-Jun	PrM	Ene-Jun	Dev	Ene-Jun	Pag	Ene-Jun	SEje	Ene-Jun
Clave Presupuestaria Descripción	Apr	Ene-Jun	Ayr	Ene-Jun	PrM	Ene-Jun	Dev	Ene-Jun	Pag	Ene-Jun	SEje	Ene-Jun
Cap-Con-PGen-PEsp	Apr	Ene-Jun	Ayr	Ene-Jun	PrM	Ene-Jun	Dev	Ene-Jun	Pag	Ene-Jun	SEje	Ene-Jun
06 01 04 05 CONSTRUCCIÓN DE OBRAS DE ALUMBRADO PÚBLICO	131,409.12	8,700,000.00	8,700,000.00	8,831,409.12	6,570,932.99	5,741,814.10	2,260,476.13					
06 01 05 CONSTRUCCIÓN DE VÍAS DE COMUNICACIÓN	0.00	1,700,000.00	1,700,000.00	1,700,000.00	0.00	0.00	1,700,000.00					
06 01 05 01 CONSTRUCCIÓN DE CAMINOS RURALES	0.00	1,700,000.00	1,700,000.00	1,700,000.00	0.00	0.00	1,700,000.00					
<b>07 INVERSIONES FINANCIERAS Y OTRAS PROVISIONES</b>	<b>60,000.00</b>	<b>60,000.00</b>	<b>60,000.00</b>	<b>60,000.00</b>	<b>60,000.00</b>	<b>60,000.00</b>	<b>60,000.00</b>					
07 09 PROVISIONES PARA CONTINGENCIAS Y OTRAS EROGACIONES ESPECIALES	60,000.00	60,000.00	60,000.00	60,000.00	60,000.00	60,000.00	60,000.00					
07 09 01 CONTINGENCIAS POR FENÓMENOS NATURALES	60,000.00	60,000.00	60,000.00	60,000.00	60,000.00	60,000.00	60,000.00					
<b>08 PARTICIPACIONES Y APORTACIONES</b>	<b>132,306.48</b>	<b>91,306.52</b>	<b>91,306.52</b>	<b>223,613.00</b>	<b>223,613.00</b>	<b>223,613.00</b>	<b>0.00</b>					
08 01 PARTICIPACIONES	132,306.48	91,306.52	91,306.52	223,613.00	223,613.00	223,613.00	0.00					
08 01 06 CONVENIOS DE COLABORACIÓN ADMINISTRATIVA	132,306.48	91,306.52	91,306.52	223,613.00	223,613.00	223,613.00	0.00					
<b>09 DEUDA PUBLICA</b>	<b>33,723,162.49</b>	<b>165,640.78</b>	<b>165,640.78</b>	<b>33,888,803.27</b>	<b>43,119,748.18</b>	<b>36,896,380.87</b>	<b>-9,230,944.91</b>					
09 01 AMORTIZACIÓN DE LA DEUDA PUBLICA	29,737,294.86	0.00	0.00	29,737,294.86	29,686,969.39	29,686,969.39	50,325.47					
09 01 01 AMORTIZACIÓN DE LA DEUDA INTERNA CON INSTITUCIONES DE CRÉDITO	29,737,294.86	0.00	0.00	29,737,294.86	29,686,969.39	29,686,969.39	50,325.47					
09 01 01 01 BANOBRAS 7184	67,464.42	0.00	0.00	67,464.42	65,959.07	65,959.07	1,505.35					
09 01 01 02 BANOBRAS 7186	1,228,150.62	0.00	0.00	1,228,150.62	1,200,746.82	1,200,746.82	27,403.80					
09 01 01 03 BANOBRAS 7212	961,679.82	0.00	0.00	961,679.82	940,263.50	940,263.50	21,416.32					
09 01 01 07 BANCO AFIRME	27,480,000.00	0.00	0.00	27,480,000.00	27,480,000.00	27,480,000.00	0.00					
09 02 INTERESES DE LA DEUDA PUBLICA	2,760,867.61	165,640.78	165,640.78	2,926,508.39	1,531,565.20	1,531,565.20	1,394,943.19					
09 02 01 INTERESES DE LA DEUDA INTERNA CON INSTITUCIONES DE CRÉDITO	2,760,867.61	165,640.78	165,640.78	2,926,508.39	1,531,565.20	1,531,565.20	1,394,943.19					
09 09 ADEUDOS DE EJERCICIOS FISCALES ANTERIORES (ADEFAS)	1,225,000.02	0.00	0.00	1,225,000.02	11,901,213.59	5,677,846.28	-10,676,213.57					
09 09 01 ADEFAS	1,225,000.02	0.00	0.00	1,225,000.02	11,901,213.59	5,677,846.28	-10,676,213.57					
09 09 01 03 ADEUDOS DE EJERCICIOS ANTERIORES POR ACREEDORES DIVERSOS	1,225,000.02	0.00	0.00	1,225,000.02	11,901,213.59	5,677,846.28	-10,676,213.57					
<b>TOTAL DEL GASTO:</b>	<b>248,647,837.56</b>	<b>36,869,977.27</b>	<b>36,869,977.27</b>	<b>285,517,814.83</b>	<b>233,801,019.55</b>	<b>218,936,889.11</b>	<b>51,716,795.28</b>					

**TOTAL DEL GASTO:**



ING. ELIAS ANTONIO LOZANO OCHOA  
 PRESIDENTE MUNICIPAL

TESORERO MUNICIPAL  
 C.P. J. JESUS ROJAS FERMIN ESORERIA MUNICIPAL





DIRECTOR DE EGRESOS Y CONTABILIDAD  
 C.P. J. JESUS MORAN FLORES

"BAJO PROTESTA DE DECIR VERDAD DECLARAMOS QUE LOS ESTADOS FINANCIEROS Y SUS NOTAS, SON RAZONABLEMENTE CORRECTOS Y SON REPOSABILIDAD DEL EMISOR"



# Presentación de Avance Físico y ■ Financiero del Cumplimiento de los Programas





**MUNICIPIO DE TECOMAN, COL.**  
**Sistema Integral de Contabilidad Gubernamental**  
**GASTO POR CATEGORIA PROGRAMATICA**

**DEL 1 DE ENERO AL 30 DE JUNIO DE 2021**

Análisis por: Modalidad de Programa

Clave Presupuestaria	Descripción	Apr		Ene-Jun		PrM		Dev		Pag		Ene-Jun		SEje	
		Ene-Jun	Mod	Ene-Jun	Mod	Ene-Jun	Mod	Ene-Jun	Mod	Ene-Jun	Mod	Ene-Jun	Mod	Ene-Jun	Mod

<b>1 PROGRAMAS</b>		<b>248,647,837.56</b>		<b>36,869,977.27</b>		<b>285,517,814.83</b>		<b>233,801,019.55</b>		<b>218,936,889.11</b>		<b>51,716,795.28</b>	
2 DESEMPEÑO DE LAS FUNCIONES		137,664,958.01		34,050,805.72		171,715,763.73		120,905,623.35		116,668,501.62		50,810,140.38	
E PRESTACION DE SERVICIOS PUBLICOS		73,635,394.79		69,907,764.99		143,543,159.78		96,576,968.26		92,417,687.86		46,966,191.52	
F PROMOCIÓN Y FOMENTO		62,324,059.36		-35,931,755.83		26,392,303.53		22,760,160.99		22,690,606.31		3,632,142.54	
P PLANEACIÓN, SEGUIMIENTO Y EVALUACIÓN DE POLÍTICAS PÚBLICAS		1,705,503.86		74,796.56		1,780,300.42		1,568,494.10		1,560,207.45		211,806.32	
3 ADMINISTRATIVOS Y DE APOYO		83,827,588.75		2,819,171.55		86,646,760.30		85,953,800.54		75,474,152.75		692,959.76	
M APOYO AL PROCESO PRESUPUESTARIO Y PARA MEJORAR LA EFICIENCIA INSTITUCIONAL		42,554,170.54		754,071.66		43,308,242.20		51,383,530.76		45,092,921.16		-8,075,288.56	
O APOYO A LA FUNCIÓN PÚBLICA Y AL MEJORAMIENTO DE LA GESTIÓN		41,273,418.21		2,065,099.89		43,338,518.10		34,570,269.78		30,381,231.59		8,768,248.32	
5 OBLIGACIONES		27,155,290.80		0.00		27,155,290.80		26,941,595.66		26,794,234.74		213,695.14	
J PENSIONES Y JUBILACIONES		27,155,290.80		0.00		27,155,290.80		26,941,595.66		26,794,234.74		213,695.14	

**TOTAL DEL GASTO:**

**248,647,837.56      36,869,977.27      285,517,814.83      233,801,019.55      218,936,889.11      51,716,795.28**



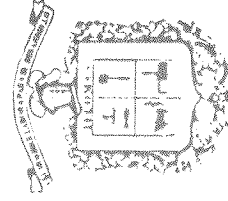
TESORERO MUNICIPAL

**C.P. J. JESUS ROJAS FERNANDEZ**  
**SORERIA**  
**MUNICIPAL**



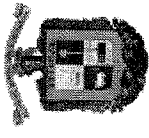
PRESIDENTE MUNICIPAL

**ING. ELÍAS ANTONIO LOZANO OCHOA**



DIRECCION DE EGRESOS Y CONTABILIDAD  
**EGRESOS**

**C.P. J. JESUS MORAN FLORES**



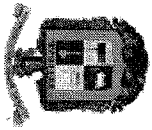
**MUNICIPIO DE TECOMAN, COL.**  
**Sistema Integral de Contabilidad Gubernamental**  
**ESTADO ANALITICO DEL EJERCICIO DEL PRESUPUESTO DE EGRESOS**

**DEL 1 DE ENERO AL 30 DE JUNIO DE 2021**

Análisis por: Programa Presupuestario

Clave Presupuestaria	Descripción	Apr		Ayr		PrM		Dev		Pag		SEje	
		Ene-Jun	Ene-Jun	Ene-Jun	Ene-Jun	Ene-Jun	Ene-Jun	Ene-Jun	Ene-Jun	Ene-Jun	Ene-Jun	Ene-Jun	Ene-Jun
<b>1</b>	<b>POLITICAS PUBLICAS INCLUYENTES</b>	<b>5,603,539.60</b>	<b>155,568.24</b>	<b>5,759,107.84</b>	<b>5,749,216.95</b>	<b>5,749,216.95</b>	<b>5,748,480.75</b>	<b>9,890.89</b>	<b>9,890.89</b>	<b>5,748,480.75</b>	<b>5,748,480.75</b>	<b>9,890.89</b>	<b>9,890.89</b>
1	POLITICAS PUBLICAS INCLUYENTES	5,603,539.60	155,568.24	5,759,107.84	5,749,216.95	5,749,216.95	5,748,480.75	9,890.89	9,890.89	5,748,480.75	5,748,480.75	9,890.89	9,890.89
<b>2</b>	<b>GOBIERNO CERCAÑO</b>	<b>2,888,943.54</b>	<b>98,484.90</b>	<b>2,987,428.44</b>	<b>2,323,957.75</b>	<b>2,323,957.75</b>	<b>2,320,105.44</b>	<b>663,470.69</b>	<b>663,470.69</b>	<b>2,320,105.44</b>	<b>2,320,105.44</b>	<b>663,470.69</b>	<b>663,470.69</b>
2	GOBIERNO CERCAÑO	2,888,943.54	98,484.90	2,987,428.44	2,323,957.75	2,323,957.75	2,320,105.44	663,470.69	663,470.69	2,320,105.44	2,320,105.44	663,470.69	663,470.69
<b>3</b>	<b>DIFUSION DEL QUEHACER GUBERNAMENTAL</b>	<b>807,521.81</b>	<b>66,631.43</b>	<b>874,153.24</b>	<b>586,167.80</b>	<b>586,167.80</b>	<b>540,452.17</b>	<b>287,985.44</b>	<b>287,985.44</b>	<b>540,452.17</b>	<b>540,452.17</b>	<b>287,985.44</b>	<b>287,985.44</b>
3	DIFUSION DEL QUEHACER GUBERNAMENTAL	807,521.81	66,631.43	874,153.24	586,167.80	586,167.80	540,452.17	287,985.44	287,985.44	540,452.17	540,452.17	287,985.44	287,985.44
<b>4</b>	<b>CIUDADANIA ORGANIZADA Y PARTICIPATIVA</b>	<b>676,546.04</b>	<b>36,399.12</b>	<b>712,945.16</b>	<b>268,960.20</b>	<b>268,960.20</b>	<b>268,960.20</b>	<b>443,984.96</b>	<b>443,984.96</b>	<b>268,960.20</b>	<b>268,960.20</b>	<b>443,984.96</b>	<b>443,984.96</b>
4	CIUDADANIA ORGANIZADA Y PARTICIPATIVA	676,546.04	36,399.12	712,945.16	268,960.20	268,960.20	268,960.20	443,984.96	443,984.96	268,960.20	268,960.20	443,984.96	443,984.96
<b>5</b>	<b>IMPULSO AL DESARROLLO HUMANO</b>	<b>174,345.44</b>	<b>15,032.10</b>	<b>189,377.54</b>	<b>119,091.24</b>	<b>119,091.24</b>	<b>119,091.24</b>	<b>70,286.30</b>	<b>70,286.30</b>	<b>119,091.24</b>	<b>119,091.24</b>	<b>70,286.30</b>	<b>70,286.30</b>
5	IMPULSO AL DESARROLLO HUMANO	174,345.44	15,032.10	189,377.54	119,091.24	119,091.24	119,091.24	70,286.30	70,286.30	119,091.24	119,091.24	70,286.30	70,286.30
<b>6</b>	<b>ACTIVACION DEL SECTOR PRODUCTIVO</b>	<b>1,275,914.34</b>	<b>56,402.09</b>	<b>1,332,316.43</b>	<b>832,426.94</b>	<b>832,426.94</b>	<b>828,721.89</b>	<b>499,889.49</b>	<b>499,889.49</b>	<b>828,721.89</b>	<b>828,721.89</b>	<b>499,889.49</b>	<b>499,889.49</b>
6	ACTIVACION DEL SECTOR PRODUCTIVO	1,275,914.34	56,402.09	1,332,316.43	832,426.94	832,426.94	828,721.89	499,889.49	499,889.49	828,721.89	828,721.89	499,889.49	499,889.49
<b>7</b>	<b>PROTECCION INTEGRAL DE LOS MENORES</b>	<b>149,069.46</b>	<b>6,896.74</b>	<b>155,966.20</b>	<b>136,814.55</b>	<b>136,814.55</b>	<b>136,814.55</b>	<b>19,151.65</b>	<b>19,151.65</b>	<b>136,814.55</b>	<b>136,814.55</b>	<b>19,151.65</b>	<b>19,151.65</b>
7	PROTECCION INTEGRAL DE LOS MENORES	149,069.46	6,896.74	155,966.20	136,814.55	136,814.55	136,814.55	19,151.65	19,151.65	136,814.55	136,814.55	19,151.65	19,151.65
<b>8</b>	<b>TRANSPARENCIA Y APERTURA GUBERNAMENTAL</b>	<b>418,043.17</b>	<b>8,670.56</b>	<b>426,713.73</b>	<b>343,554.93</b>	<b>343,554.93</b>	<b>343,554.93</b>	<b>83,158.80</b>	<b>83,158.80</b>	<b>343,554.93</b>	<b>343,554.93</b>	<b>83,158.80</b>	<b>83,158.80</b>
8	TRANSPARENCIA Y APERTURA GUBERNAMENTAL	418,043.17	8,670.56	426,713.73	343,554.93	343,554.93	343,554.93	83,158.80	83,158.80	343,554.93	343,554.93	83,158.80	83,158.80
<b>9</b>	<b>PREVENCION Y PROTECCION CIVIL</b>	<b>1,029,486.42</b>	<b>424,586.22</b>	<b>4,945,652.37</b>	<b>4,456,707.22</b>	<b>4,456,707.22</b>	<b>4,438,704.87</b>	<b>200,136.50</b>	<b>200,136.50</b>	<b>4,438,704.87</b>	<b>4,438,704.87</b>	<b>200,136.50</b>	<b>200,136.50</b>
9	PREVENCION Y PROTECCION CIVIL	1,029,486.42	424,586.22	4,945,652.37	4,456,707.22	4,456,707.22	4,438,704.87	200,136.50	200,136.50	4,438,704.87	4,438,704.87	200,136.50	200,136.50
<b>10</b>	<b>REGLAMENTACION Y GOBIERNO INTERNO</b>	<b>4,521,066.15</b>	<b>21,214.16</b>	<b>4,945,652.37</b>	<b>4,456,707.22</b>	<b>4,456,707.22</b>	<b>4,438,704.87</b>	<b>488,945.15</b>	<b>488,945.15</b>	<b>4,438,704.87</b>	<b>4,438,704.87</b>	<b>488,945.15</b>	<b>488,945.15</b>
10	REGLAMENTACION Y GOBIERNO INTERNO	4,521,066.15	21,214.16	4,945,652.37	4,456,707.22	4,456,707.22	4,438,704.87	488,945.15	488,945.15	4,438,704.87	4,438,704.87	488,945.15	488,945.15
<b>11</b>	<b>CUIDADO Y PREVENCION DE LA SALUD</b>	<b>523,457.89</b>	<b>21,214.16</b>	<b>544,672.05</b>	<b>468,705.45</b>	<b>468,705.45</b>	<b>468,705.45</b>	<b>75,966.60</b>	<b>75,966.60</b>	<b>468,705.45</b>	<b>468,705.45</b>	<b>75,966.60</b>	<b>75,966.60</b>
11	CUIDADO Y PREVENCION DE LA SALUD	523,457.89	21,214.16	544,672.05	468,705.45	468,705.45	468,705.45	75,966.60	75,966.60	468,705.45	468,705.45	75,966.60	75,966.60
<b>12</b>	<b>REGISTRO DEL ESTADO CIVIL DE LAS PERSONAS</b>	<b>1,123,510.98</b>	<b>46,282.83</b>	<b>1,169,793.81</b>	<b>1,064,582.39</b>	<b>1,064,582.39</b>	<b>1,057,331.17</b>	<b>105,211.42</b>	<b>105,211.42</b>	<b>1,057,331.17</b>	<b>1,057,331.17</b>	<b>105,211.42</b>	<b>105,211.42</b>
12	REGISTRO DEL ESTADO CIVIL DE LAS PERSONAS	1,123,510.98	46,282.83	1,169,793.81	1,064,582.39	1,064,582.39	1,057,331.17	105,211.42	105,211.42	1,057,331.17	1,057,331.17	105,211.42	105,211.42
<b>13</b>	<b>PROMOCION CULTURAL Y EDUCATIVA</b>	<b>34,249.98</b>	<b>10,605.79</b>	<b>44,855.77</b>	<b>28,792.59</b>	<b>28,792.59</b>	<b>27,233.33</b>	<b>16,063.18</b>	<b>16,063.18</b>	<b>27,233.33</b>	<b>27,233.33</b>	<b>16,063.18</b>	<b>16,063.18</b>
13	PROMOCION CULTURAL Y EDUCATIVA	34,249.98	10,605.79	44,855.77	28,792.59	28,792.59	27,233.33	16,063.18	16,063.18	27,233.33	27,233.33	16,063.18	16,063.18
<b>14</b>	<b>MANEJO EFICIENTE DE LOS RECURSOS</b>	<b>19,016,029.50</b>	<b>-270,208.34</b>	<b>18,745,821.16</b>	<b>13,077,191.98</b>	<b>13,077,191.98</b>	<b>9,038,715.79</b>	<b>5,668,629.18</b>	<b>5,668,629.18</b>	<b>9,038,715.79</b>	<b>9,038,715.79</b>	<b>5,668,629.18</b>	<b>5,668,629.18</b>
14	MANEJO EFICIENTE DE LOS RECURSOS	19,016,029.50	-270,208.34	18,745,821.16	13,077,191.98	13,077,191.98	9,038,715.79	5,668,629.18	5,668,629.18	9,038,715.79	9,038,715.79	5,668,629.18	5,668,629.18
<b>15</b>	<b>DESARROLLO DEL CAPITAL HUMANO</b>	<b>1,205,791.69</b>	<b>47,428.99</b>	<b>1,253,220.68</b>	<b>1,039,293.55</b>	<b>1,039,293.55</b>	<b>1,035,937.81</b>	<b>213,927.13</b>	<b>213,927.13</b>	<b>1,035,937.81</b>	<b>1,035,937.81</b>	<b>213,927.13</b>	<b>213,927.13</b>
15	DESARROLLO DEL CAPITAL HUMANO	1,205,791.69	47,428.99	1,253,220.68	1,039,293.55	1,039,293.55	1,035,937.81	213,927.13	213,927.13	1,035,937.81	1,035,937.81	213,927.13	213,927.13
<b>16</b>	<b>CONTROL Y RESGUARDO DEL PATRIMONIO</b>	<b>566,146.83</b>	<b>21,525.64</b>	<b>587,672.47</b>	<b>478,168.34</b>	<b>478,168.34</b>	<b>472,269.94</b>	<b>109,504.13</b>	<b>109,504.13</b>	<b>472,269.94</b>	<b>472,269.94</b>	<b>109,504.13</b>	<b>109,504.13</b>
16	CONTROL Y RESGUARDO DEL PATRIMONIO	566,146.83	21,525.64	587,672.47	478,168.34	478,168.34	472,269.94	109,504.13	109,504.13	472,269.94	472,269.94	109,504.13	109,504.13
<b>17</b>	<b>APOYO Y MANEJO LOGISTICO</b>	<b>2,894,614.69</b>	<b>243,519.33</b>	<b>3,138,134.02</b>	<b>2,689,968.41</b>	<b>2,689,968.41</b>	<b>2,657,909.95</b>	<b>448,165.61</b>	<b>448,165.61</b>	<b>2,657,909.95</b>	<b>2,657,909.95</b>	<b>448,165.61</b>	<b>448,165.61</b>
17	APOYO Y MANEJO LOGISTICO	2,894,614.69	243,519.33	3,138,134.02	2,689,968.41	2,689,968.41	2,657,909.95	448,165.61	448,165.61	2,657,909.95	2,657,909.95	448,165.61	448,165.61
<b>18</b>	<b>DISCIPLINA FINANCIERA Y FISCAL</b>	<b>37,046,415.44</b>	<b>394,783.89</b>	<b>37,441,199.33</b>	<b>46,275,487.42</b>	<b>46,275,487.42</b>	<b>40,011,166.71</b>	<b>-8,834,288.09</b>	<b>-8,834,288.09</b>	<b>40,011,166.71</b>	<b>40,011,166.71</b>	<b>-8,834,288.09</b>	<b>-8,834,288.09</b>
18	DISCIPLINA FINANCIERA Y FISCAL	37,046,415.44	394,783.89	37,441,199.33	46,275,487.42	46,275,487.42	40,011,166.71	-8,834,288.09	-8,834,288.09	40,011,166.71	40,011,166.71	-8,834,288.09	-8,834,288.09

\*BAJO PROTESTA DE DECIR VERDAD DECLARAMOS QUE LOS ESTADOS FINANCIEROS Y SUS NOTAS, SON RAZONABLEMENTE CORRECTOS Y SON RESPONSABILIDAD DEL EMISOR\*



**MUNICIPIO DE TECOMAN, COL.**  
**Sistema Integral de Contabilidad Gubernamental**  
**ESTADO ANALITICO DEL EJERCICIO DEL PRESUPUESTO DE EGRESOS**

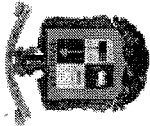
**DEL 1 DE ENERO AL 30 DE JUNIO DE 2021**

Análisis por Programa Presupuestario	Apr		May		Jun		Jul		Ago		Sep		Oct		Nov		Dic		SEje	Ene-Jun
	Ene-Jun	PrM	Ene-Jun	PrM	Ene-Jun	PrM	Ene-Jun	PrM	Ene-Jun	PrM	Ene-Jun	PrM	Ene-Jun	PrM	Ene-Jun	PrM	Ene-Jun	PrM		
19 MODERNIZACIÓN Y ARMONIZACIÓN CATASTRAL	960,234.10	999,680.94	39,446.84	999,680.94	893,003.13	889,561.01	106,677.81	106,677.81												
1 MODERNIZACIÓN Y ARMONIZACIÓN CATASTRAL	960,234.10	999,680.94	39,446.84	999,680.94	893,003.13	889,561.01	106,677.81	106,677.81												
20 PARTICIPACION EFICIENTE Y TRIBUTARIA	3,225,146.25	3,474,571.00	249,424.75	3,474,571.00	3,033,161.85	3,015,464.30	441,409.15	441,409.15												
1 PARTICIPACION EFICIENTE Y TRIBUTARIA	3,225,146.25	3,474,571.00	249,424.75	3,474,571.00	3,033,161.85	3,015,464.30	441,409.15	441,409.15												
21 REGULACION Y ORDENAMIENTO DEL PADRON DE COMERCIO	1,126,943.26	1,170,563.94	43,620.68	1,170,563.94	1,010,948.46	1,007,363.66	159,615.48	159,615.48												
1 REGULACION Y ORDENAMIENTO DEL PADRON DE COMERCIO	1,126,943.26	1,170,563.94	43,620.68	1,170,563.94	1,010,948.46	1,007,363.66	159,615.48	159,615.48												
22 IMPLEMENTACION DE TECNOLOGIAS DE LA INFORMACION Y COMUNICACION	1,076,817.16	1,139,251.19	62,434.03	1,139,251.19	1,035,587.94	1,030,352.34	103,663.25	103,663.25												
1 IMPLEMENTACION DE TECNOLOGIAS DE LA INFORMACION Y COMUNICACION	1,076,817.16	1,139,251.19	62,434.03	1,139,251.19	1,035,587.94	1,030,352.34	103,663.25	103,663.25												
23 PLANEACION Y GESTION DE RECURSOS	39,563,380.79	1,075,073.47	-38,488,307.32	1,075,073.47	914,108.10	910,931.12	160,965.37	160,965.37												
1 PLANEACION Y GESTION DE RECURSOS	39,563,380.79	1,075,073.47	-38,488,307.32	1,075,073.47	914,108.10	910,931.12	160,965.37	160,965.37												
24 OBRA PÚBLICA	131,409.12	64,144,737.50	64,013,328.38	64,144,737.50	26,163,753.11	22,558,042.70	37,980,984.39	37,980,984.39												
2 OBRA PUBLICA DEL EJERCICIO EN EJECUCION	0.00	63,546,661.73	63,546,661.73	63,546,661.73	25,943,969.65	22,339,973.72	37,602,692.08	37,602,692.08												
N1 POZO PROFUNDO DE AGUA POTABLE	0.00	2,000,000.00	2,000,000.00	2,000,000.00	0.00	0.00	2,000,000.00	2,000,000.00												
01 REHABILITACION DE POZO PROFUNDO DE AGUA POTABLE EN LA COL. LA ESTACION.	0.00	700,000.00	700,000.00	700,000.00	0.00	0.00	700,000.00	700,000.00												
02 REHABILITACION DE POZO PROFUNDO DE AGUA POTABLE "JAVIER MINA", EN LA COL. COFRADIA DE JUAREZ.	0.00	550,000.00	550,000.00	550,000.00	0.00	0.00	550,000.00	550,000.00												
03 REHABILITACION DE POZO PROFUNDO DE AGUA POTABLE "NISSAN" EN LA COL. UNION.	0.00	750,000.00	750,000.00	750,000.00	0.00	0.00	750,000.00	750,000.00												
N3 DRENAJE PLUVIAL	0.00	1,400,000.00	1,400,000.00	1,400,000.00	1,285,100.55	1,174,799.70	114,899.45	114,899.45												
01 REHABILITACION DE CANALES PLUVIALES A CIELO ABIERTO EN LA CABECERA MUNICIPAL DE TECOMAN.	0.00	1,400,000.00	1,400,000.00	1,400,000.00	1,285,100.55	1,174,799.70	114,899.45	114,899.45												
N4 DRENAJE SANITARIO	0.00	13,811,524.11	421,007.28	13,811,524.11	7,826,832.70	7,321,794.07	5,984,691.41	5,984,691.41												
01 REHABILITACION DE RED DE DRENAJE SANITARIO EN CALLE ANDADOR 12, ENTRE CALLE RICARDO SEVILLA Y ANTONIO GARCIA BRIZUELA, COL. EL CHAMIZAL	0.00	421,007.28	421,007.28	421,007.28	366,710.91	362,702.32	54,296.37	54,296.37												
02 REHABILITACION DE RED DE DRENAJE SANITARIO EN CALLE ANDADOR 9, ENTRE CALLE RICARDO SEVILLA Y ANTONIO GARCIA BRIZUELA, COL. EL CHAMIZAL	0.00	386,741.41	386,741.41	386,741.41	385,987.68	385,987.68	753.73	753.73												
03 REHABILITACION DE RED DE DRENAJE SANITARIO EN CALLE ANDADOR 4, ENTRE CALLE LERDO DE TEJADA Y ANTONIO GARCIA BRIZUELA, COL. EL CHAMIZAL.	0.00	535,393.39	535,393.39	535,393.39	459,456.01	439,299.06	75,937.38	75,937.38												
04 REHABILITACION DE RED DE DRENAJE SANITARIO EN CALLE AEROPISTA, ENTRE CALLES GUILLERMO PRIETO Y	0.00	446,838.85	446,838.85	446,838.85	391,541.13	391,541.13	55,297.72	55,297.72												

"BAJO PROTESTA DE DECIR VERDAD DECLARAMOS QUE LOS ESTADOS FINANCIEROS Y SUS NOTAS, SON RAZONABLEMENTE CORRECTOS Y SON RESPONSABILIDAD DEL EMISOR"

Fecha: 12/07/2021 12:26:37 p. m.


Apr: Aprobado, AyR: Ampliaciones/Reducciones, PrM: Presupuesto Modificado, Dev: Devengado, Pag: Pagado, SEje: Sub Ejercicio



**MUNICIPIO DE TECOMAN, COL.**  
Sistema Integral de Contabilidad Gubernamental  
**ESTADO ANALITICO DEL EJERCICIO DEL PRESUPUESTO DE EGRESOS**

**DEL 1 DE ENERO AL 30 DE JUNIO DE 2021**

Análisis por: Programa Presupuestario	Clave Presupuestaria	Descripción	Prog-Prop-T	Proy-N	Proy-T	Act-N	Act	Apr		Ene-Jun		May		Ene-Jun		Pag		Ene-Jun		SEje		Ene-Jun		
								0000	0000	0000	0000	0000	0000	0000	0000	0000	0000	0000	0000	0000	0000	0000	0000	0000
		GUADALAJARA, COL. COFRADIA DE JUAREZ.						0.00	1,008,593.50	1,008,593.50	1,008,593.50	950,540.72	469,985.27	58,052.78										
05		REHABILITACION DE RED DE DRENAJE SANITARIO EN CALLE JAVIER MINA, ENTRE CALLES EMILIANO ZAPATA Y BELISARIO DOMINGUEZ, COL. COFRADIA DE JUAREZ.						0.00	227,425.10	227,425.10	160,940.46	160,940.46	66,484.64											
06		REHABILITACION DE RED DE DRENAJE SANITARIO EN CALLE RIO USUMACINTA, ENTRE CALLES RIO SOTO LA MARINA Y RIO GRIJALVA, COL. INDECO.						0.00	947,123.63	947,123.63	283,940.72	283,940.72	663,182.91											
07		REHABILITACION DE RED DE DRENAJE SANITARIO EN CALLE JUAN ORTEGA, ENTRE CALLES MORELOS Y FERNANDO MORENO, EN CERRO DE ORTEGA.						0.00	600,712.11	600,712.11	579,173.27	579,173.27	21,538.84											
08		REHABILITACION DE RED DE DRENAJE SANITARIO EN CALLE CANAL DE AMELA, ENTRE CARRETERA TECOMAN-EL REAL Y CALLE 18 DE MARZO, COL. BUGAMBILIAS.						0.00	1,000,000.00	1,000,000.00	710,765.92	710,765.92	289,234.08											
09		MANTENIMIENTO DE REDES DE AGUA POTABLE EN COMUNIDADES RURALES DEL MUNICIPIO DE TECOMAN.						0.00	2,000,000.00	2,000,000.00	1,962,895.50	1,962,895.50	37,104.50											
010		REHABILITACION DE LINEA DE CONDUCCION (COLECTOR SANITARIO) EN CALLE JUAN OSEGUERA V. COL. CENTRO.						0.00	600,000.00	600,000.00	0.00	0.00	600,000.00											
011		REHABILITACION DE LINEA DE CONDUCCION (COLECTOR SANITARIO) AL SUR DE COL. VILLAS DEL SOL.						0.00	1,600,000.00	1,600,000.00	1,469,791.08	1,469,791.08	130,208.92											
012		MANTENIMIENTO DE REDES DE DRENAJE SANITARIO (DESAZOLVE) EN LA CABECERA MUNICIPAL DE TECOMAN.						0.00	352,392.57	352,392.57	105,089.30	105,089.30	247,303.27											
013		REHABILITACION DE RED DE DRENAJE SANITARIO EN CALLE TECUANILLO, ENTRE CALLES RIO GRIJALVA Y RIO PAPALOAPAN, COL. LIBERTAD.						0.00	355,193.45	355,193.45	0.00	0.00	355,193.45											
014		CONSTRUCCION DE RED DE DRENAJE SANITARIO EN CALLE LEONA VICARIO, ENTRE CALLES CORREGIDORA Y JOSE CARDENAS RIOS EN LA LOCALIDAD DE COFRADIA DE MORELOS.						0.00	638,507.44	638,507.44	0.00	0.00	638,507.44											
015		REHABILITACION DE RED DE DRENAJE SANITARIO EN CALLE LAZARO CARDENAS, ENTRE CALLES BASILIO VADILLO Y ABASOLO EN LA COL. UNION.						0.00	651,802.18	651,802.18	0.00	0.00	651,802.18											
017		REHABILITACION DE RED DE DRENAJE SANITARIO EN CALLE LATERAL DE AV. INSURGENTES, ENTRE CALLES GUSTAVO DIAZ ORDAZ Y ERNESTO ZEDILLO, COL. ALVARO OBREGON,						0.00	0.00	0.00	0.00	0.00	0.00											




**MUNICIPIO DE TECOMAN, COL.**  
**Sistema Integral de Contabilidad Gubernamental**  
**ESTADO ANALITICO DEL EJERCICIO DEL PRESUPUESTO DE EGRESOS**

**DEL 1 DE ENERO AL 30 DE JUNIO DE 2021**

Analisis por...	Programa Presupuestario	Clave Presupuestaria	Descripción	Apr	Ene-Jun	Ayr	Ene-Jun	PmM	Ene-Jun	Dev	Ene-Jun	Pag	Ene-Jun	SEje	Ene-Jun
Prog-Prop...	T-Proy-N	Proy-TAct-N	Act												
O18	REHABILITACION DE RED DE DRENAJE SANITARIO EN CALLE TABASCO, ENTRE CALLES COLEGIO MILITAR Y JOSE ANTONIO TORRES, COL. COFRADIA DE JUAREZ.			0.00	695,880.55	695,880.55	695,880.55	0.00	0.00	0.00	0.00	0.00	0.00	695,880.55	
O19	REHABILITACION DE RED DE DRENAJE SANITARIO EN CALLE ALLENDE, ENTRE CALLES FRANCISCO I. MADERO Y 18 DE MARZO, COL. CENTRO.			0.00	900,000.00	900,000.00	900,000.00	0.00	0.00	0.00	0.00	0.00	0.00	900,000.00	
O20	REHABILITACION DE RED DE DRENAJE SANITARIO EN PUERTO DE MANZANILLO, ENTRE CALLES DEL LAGO Y LAGUNA DE ALCUZAHUE, EN VILLAS DEL CENTENARIO.			0.00	443,912.65	443,912.65	443,912.65	0.00	0.00	0.00	0.00	0.00	0.00	443,912.65	
N5	RED O SISTEMA DE AGUA POTABLE			0.00	250,000.00	250,000.00	250,000.00	0.00	0.00	0.00	0.00	0.00	0.00	250,000.00	
O1	REHABILITACION DE RED DE AGUA POTABLE EN CALLE LAZARO CARDENAS, ENTRE CALLES BASILIO VADILLO Y ABASOLO EN LA COL. UNION.			0.00	250,000.00	250,000.00	250,000.00	0.00	0.00	0.00	0.00	0.00	0.00	250,000.00	
N10	TECHADOS EN AREA DE IMPARTICION DE EDUCACION FISICA			0.00	1,700,000.00	1,700,000.00	1,700,000.00	0.00	0.00	0.00	0.00	0.00	0.00	1,700,000.00	
O1	CONSTRUCCION DE TECHUMBRE EN CANCHA DE USOS MULTIPLES DE LA ESCUELA PRIMARIA CRESCENCIO FIGUEROA, EN MADRID, MUNICIPIO DE TECOMAN.			0.00	1,700,000.00	1,700,000.00	1,700,000.00	0.00	0.00	0.00	0.00	0.00	0.00	1,700,000.00	
N11	INFRAESTRUCTURA AGRICOLA CAMINOS SACACOSECHAS			0.00	1,700,000.00	1,700,000.00	1,700,000.00	0.00	0.00	0.00	0.00	0.00	0.00	1,700,000.00	
O1	REHABILITACION DE CAMINOS SACA COSECHAS EN VARIAS LOCALIDADES.			0.00	1,700,000.00	1,700,000.00	1,700,000.00	0.00	0.00	0.00	0.00	0.00	0.00	1,700,000.00	
N14	ALUMBRADO PUBLICO			0.00	10,400,000.00	10,400,000.00	10,400,000.00	0.00	0.00	0.00	0.00	0.00	0.00	10,400,000.00	
O1	REHABILITACION DEL SISTEMA DE ALUMBRADO PUBLICO EN LOCALIDADES RURALES DEL MUNICIPIO DE TECOMAN.			0.00	4,200,000.00	4,200,000.00	4,200,000.00	0.00	0.00	0.00	0.00	0.00	0.00	4,200,000.00	
O2	AMPLIACION DE ALUMBRADO PUBLICO CON POSTE Y LUMINARIA TIPO LED EN COLONIAS DEL MUNICIPIO DE TECOMAN.			0.00	2,800,000.00	2,800,000.00	2,800,000.00	0.00	0.00	0.00	0.00	0.00	0.00	2,800,000.00	
O3	AMPLIACION DE ALUMBRADO PUBLICO CON POSTE Y LUMINARIA TIPO LED EN LOCALIDADES RURALES DEL MUNICIPIO DE TECOMAN.			0.00	1,700,000.00	1,700,000.00	1,700,000.00	0.00	0.00	0.00	0.00	0.00	0.00	1,700,000.00	
O4	REHABILITACION DE SISTEMA DE ILUMINACION EN PARQUES Y JARDINES DEL MUNICIPIO DE TECOMAN.			0.00	1,700,000.00	1,700,000.00	1,700,000.00	0.00	0.00	0.00	0.00	0.00	0.00	1,700,000.00	
N16	CALLES(ADOQUIN ASFALTO, CONCRETO Y EMPEDRADO)			0.00	10,850,000.00	10,850,000.00	10,850,000.00	0.00	0.00	0.00	0.00	0.00	0.00	10,850,000.00	
O1	REHABILITACION DE CALLES CON PAVIMENTO ASFALTICO EN			0.00	1,400,000.00	1,400,000.00	1,400,000.00	0.00	0.00	0.00	0.00	0.00	0.00	1,400,000.00	

"BAJO PROTESTA DE DECIR VERDAD DECLARAMOS QUE LOS ESTADOS FINANCIEROS Y SUS NOTAS, SON RAZONABLEMENTE CORRECTOS Y SON RESPONSABILIDAD DEL EMISOR"



**MUNICIPIO DE TECOMAN, COL.**  
**Sistema Integral de Contabilidad Gubernamental**  
**ESTADO ANALITICO DEL EJERCICIO DEL PRESUPUESTO DE EGRESOS**

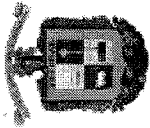
**DEL 1 DE ENERO AL 30 DE JUNIO DE 2021**

Análisis por: Programa Presupuestario	Apr		May		Jun		Dev	Ene-Jun	Pag	Ene-Jun	SEje	Ene-Jun
	Clave_Prop	Descripción	Act	NAct	Act	NAct						
<b>VARIAS LOCALIDADES RURALES DEL MUNICIPIO DE TECOMAN.</b>												
02		REHABILITACION DE PAVIMENTO DE CALLES CON EMPEDRADO EN VARIAS COLONIAS (ZONA SUR) DEL MUNICIPIO DE TECOMAN.	0.00		1,700,000.00		1,700,000.00	0.00	0.00	0.00		1,700,000.00
03		REHABILITACION DE PAVIMENTO DE CALLES CON EMPEDRADO EN VARIAS COLONIAS (ZONA NORTE) DEL MUNICIPIO DE TECOMAN.	0.00		1,300,000.00		1,300,000.00	318,899.21	0.00	0.00		981,100.79
04		CONSTRUCCION DE HUELLA DE RODAMIENTO DE CONCRETO HIDRAULICO EN EN CALLE LAZARO CARDENAS, ENTRE CALLES BASILIO VADILLO Y ABASOLO EN LA COL. UNION.	0.00		2,600,000.00		2,600,000.00	0.00	0.00	0.00		2,600,000.00
05		CONSTRUCCION DE EMPEDRADO AHOGADO EN CONCRETO HCO. EN CALLE FRANCISCO I. MADERO, TRAMO EL TUNEL A FRANCISCO CUIEL, LOCALIDAD DE TECOLAPA.	0.00		1,100,000.00		1,100,000.00	0.00	0.00	0.00		1,100,000.00
06		CONSTRUCCION DE PAVIMENTO DE EMPEDRADO EN CALLES DE LA LOCALIDAD DE RUIZ CORTINES.	0.00		750,000.00		750,000.00	0.00	0.00	0.00		750,000.00
07		CONSTRUCCION DE EMPEDRADOS EN CALLES DE LA LOCALIDAD DE CERRO DE ORTEGA.	0.00		2,000,000.00		2,000,000.00	0.00	0.00	0.00		2,000,000.00
N17		GUARNICIONES Y BANQUETAS	0.00		1,868,005.21		1,868,005.21	1,212,768.09	896,622.59	655,237.12		
01		CONSTRUCCION DE BANQUETAS EN TRAMO PANTEON-UNIDAD DEPORTIVA (PARALELO A CARRETERA A PLAYA AZUL) EN LA LOCALIDAD DE CERRO DE ORTEGA.	0.00		900,000.00		900,000.00	867,027.76	550,882.26	32,972.24		
02		CONSTRUCCION DE BANQUETAS EN CALLES COCOTEROS Y ORQUIDEAS, COL. SANTA ELENA.	0.00		198,005.21		198,005.21	197,143.86	197,143.86	861.35		
03		CONSTRUCCION DE BANQUETAS EN CALLE INDEPENDENCIA, COL. COFRADIA DE JUAREZ.	0.00		500,000.00		500,000.00	148,596.47	148,596.47	351,403.53		
04		CONSTRUCCION DE BANQUETAS EN CALLE LAZARO CARDENAS, COL. UNION.	0.00		270,000.00		270,000.00	0.00	0.00	270,000.00		
N25		PAVIMENTACION	0.00		9,737,132.41		9,737,132.41	1,987,468.78	1,034,379.97	7,749,663.63		
01		REVESTIMIENTO A BASE DE PAVIMENTO ASFALTICO EN CALLE BASILIO VADILLO, ENTRE CALLE COLEGIO MILITAR Y AV. LOPEZ MATEOS, COL. UNION.	0.00		380,000.00		380,000.00	309,180.51	291,718.54	70,819.49		
02		REVESTIMIENTO A BASE DE PAVIMENTO ASFALTICO EN CALLE CANAL DE AMELA, ENTRE CALLES 18 DE MARZO Y	0.00		1,814,383.67		1,814,383.67	1,678,288.27	742,661.43	136,095.40		

"BAJO PROTESTA DE DECIR VERDAD DECLARAMOS QUE LOS ESTADOS FINANCIEROS Y SUS NOTAS, SON RAZONABLEMENTE CORRECTOS Y SON RESPONSABILIDAD DEL EMISOR"

Apr: Aprobado, May: Ampliaciones/Reducciones, PrM: Presupuesto Modificado, Dev: Devengado, Pag: Pagado, SEje: Sub Ejercicio

Fecha: 12/07/2021 12:26:37 p. m.



**MUNICIPIO DE TECOMAN, COL.**  
Sistema Integral de Contabilidad Gubernamental  
**ESTADO ANALITICO DEL EJERCICIO DEL PRESUPUESTO DE EGRESOS**

**DEL 1 DE ENERO AL 30 DE JUNIO DE 2021**


Análisis por: Programa Presupuestario	Clave Presupuestaria Descripción		Apr	Ene-Jun	AyR	Ene-Jun	PrM	Ene-Jun	Dev	Ene-Jun	Pag	Ene-Jun	SEje	Ene-Jun
	Prog-Prop	-TProy												
		RAMON SERRANO, COL. BUGAMBILLAS.												
03		REVESTIMIENTO A BASE DE PAVIMENTO ASFALTICO EN CALLES DE LA LOCALIDAD DE MADRID.	0.00	1,800,000.00	1,800,000.00	1,800,000.00	1,800,000.00	0.00	0.00	0.00	0.00	0.00	1,800,000.00	
04		REVESTIMIENTO A BASE DE PAVIMENTO ASFALTICO EN CALLE PROGRESO, ENTRE CALLE JUAN DE LA BARRERA Y AV. LOPEZ MATEOS, COL. UNION.	0.00	1,900,000.00	1,900,000.00	1,900,000.00	1,900,000.00	0.00	0.00	0.00	0.00	0.00	1,900,000.00	
05		REVESTIMIENTO A BASE DE PAVIMENTO ASFALTICO EN CALLE ANDADOR 18, ENTRE CALLES INDEPENDENCIA Y REFORMA, COL INFONAVIT LAS HUERTAS.	0.00	2,074,469.40	2,074,469.40	2,074,469.40	2,074,469.40	0.00	0.00	0.00	0.00	0.00	2,074,469.40	
06		REVESTIMIENTO A BASE DE PAVIMENTO ASFALTICO EN CALLE 18 DE JULIO-INDEPENDENCIA, ENTRE CALLE PROGRESO Y TORRES QUINTERO COL. CENTRO.	0.00	1,768,279.34	1,768,279.34	1,768,279.34	1,768,279.34	0.00	0.00	0.00	0.00	0.00	1,768,279.34	
N28		ACONDICIONAMIENTO DE INFRAESTRUCTURAS DE ESPACIOS FISICOS Y PUBLICOS	0.00	5,600,000.00	5,600,000.00	5,600,000.00	5,600,000.00	0.00	3,992,555.54	3,421,151.50	1,607,444.46			
01		REHABILITACION DE PARQUES Y JARDINES EN LA CABECERA MUNICIPAL DE TECOMAN.	0.00	2,800,000.00	2,800,000.00	2,800,000.00	2,800,000.00	0.00	1,985,241.49	1,747,327.82	814,758.51			
02		REHABILITACION DE PARQUES Y JARDINES EN COMUNIDADES RURALES DE TECOMAN.	0.00	2,800,000.00	2,800,000.00	2,800,000.00	2,800,000.00	0.00	2,007,314.05	1,673,823.68	792,685.95			
N29		CANCHAS Y ESPACIOS MULTIDEPORTIVOS	0.00	4,230,000.00	4,230,000.00	4,230,000.00	4,230,000.00	0.00	1,126,644.81	1,126,644.81	3,103,355.19			
01		REHABILITACION DE AREAS DEPORTIVAS EN EL MUNICIPIO DE TECOMAN.	0.00	2,500,000.00	2,500,000.00	2,500,000.00	2,500,000.00	0.00	1,126,644.81	1,126,644.81	1,373,355.19			
02		CONSTRUCCION DE TECHUMBRE EN CANCHA DE USO MULTIPLE DE LA COL. SAN JOSE.	0.00	1,730,000.00	1,730,000.00	1,730,000.00	1,730,000.00	0.00	0.00	0.00	1,730,000.00			
3		GASTOS INDIRECTOS	0.00	466,666.65	466,666.65	466,666.65	466,666.65	0.00	219,783.46	218,068.98	246,883.19			
E1		GASTOS INDIRECTOS	0.00	466,666.65	466,666.65	466,666.65	466,666.65	0.00	219,783.46	218,068.98	246,883.19			
A1		MANTENIMIENTO, CONSERVACION Y REPARACION DE VEHICULOS (LOTE)	0.00	66,666.66	66,666.66	66,666.66	66,666.66	0.00	1,714.48	0.00	64,952.18			
A2		CONTRATACION DE SERVICIOS (SUPERVISION DE OBRA).	0.00	399,999.99	399,999.99	399,999.99	399,999.99	0.00	218,068.98	218,068.98	181,931.01			
8		CONVENIO ZOFEMAT	131,409.12	0.00	131,409.12	131,409.12	131,409.12	0.00	0.00	0.00	131,409.12			
N1		MEJORAMIENTO DE CAMINOS	131,409.12	0.00	131,409.12	131,409.12	131,409.12	0.00	0.00	0.00	131,409.12			
01		REHABILITACION DE CAMINO MASCOTA-PLAYA EL REAL	131,409.12	0.00	131,409.12	131,409.12	131,409.12	0.00	0.00	0.00	131,409.12			
25		VIGILANCIA Y RENDICION DE CUENTAS	720,946.84	76,116.53	797,063.37	797,063.37	797,063.37	690,178.63	689,878.63	106,884.74				
1		VIGILANCIA Y RENDICION DE CUENTAS	720,946.84	76,116.53	797,063.37	797,063.37	797,063.37	690,178.63	689,878.63	106,884.74				

"BAJO PROTESTA DE DECIR VERDAD DECLARAMOS QUE LOS ESTADOS FINANCIEROS Y SUS NOTAS, SON RAZONABLEMENTE CORRECTOS Y SON RESPONSABILIDAD DEL EMISOR"

Fecha: 12/07/2021 12:26:37 p. m.

Apr: Aprobado, AyR: Ampliaciones/Reducciones, PrM: Presupuesto Modificado, Dev: Devengado, Pag: Pagado, SEje: Sub Ejercicio





# MUNICIPIO DE TECOMAN, COL.

## Sistema Integral de Contabilidad Gubernamental

### ESTADO ANALITICO DEL EJERCICIO DEL PRESUPUESTO DE EGRESOS

DEL 1 DE ENERO AL 30 DE JUNIO DE 2021

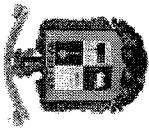
Análisis por: Programa Presupuestario

Clave Presupuestaria	Descripción	Apr	Ene-Jun	AyR	Ene-Jun	PriM	Ene-Jun	Dev	Ene-Jun	Pag	Ene-Jun	SEje	Ene-Jun
Prog-Prop-TProy-NProyTAct-NAct													
26	PROCURACION DE RESPONSABILIDADES	480,772.38	21,292.63	21,292.63	502,065.01	439,762.90	439,762.90	439,762.90	439,762.90	62,302.11	62,302.11		
1	PROCURACION DE RESPONSABILIDADES	480,772.38	21,292.63	21,292.63	502,065.01	439,762.90	439,762.90	439,762.90	439,762.90	62,302.11	62,302.11		
27	APLICACION DE LA LEY Y CULTURA CIVICA	552,845.58	12,362.16	12,362.16	565,207.74	370,242.84	370,242.84	370,242.84	370,242.84	194,964.90	194,964.90		
1	APLICACION DE LA LEY Y CULTURA CIVICA	552,845.58	12,362.16	12,362.16	565,207.74	370,242.84	370,242.84	370,242.84	370,242.84	194,964.90	194,964.90		
28	EFICIENCIA DE LOS SERVICIOS PUBLICOS	2,762,523.91	665,541.51	665,541.51	3,428,065.42	2,923,093.86	2,923,093.86	2,923,093.86	2,923,093.86	504,971.56	504,971.56		
1	EFICIENCIA DE LOS SERVICIOS PUBLICOS	2,762,523.91	665,541.51	665,541.51	3,428,065.42	2,923,093.86	2,923,093.86	2,923,093.86	2,923,093.86	504,971.56	504,971.56		
29	MANEJO INTEGRAL DE LOS RESIDUOS	16,019,470.02	2,140,956.22	2,140,956.22	18,160,426.24	16,631,047.76	16,631,047.76	16,631,047.76	16,631,047.76	1,529,378.48	1,529,378.48		
1	MANEJO INTEGRAL DE LOS RESIDUOS	16,019,470.02	2,140,956.22	2,140,956.22	18,160,426.24	16,631,047.76	16,631,047.76	16,631,047.76	16,631,047.76	1,529,378.48	1,529,378.48		
30	MANTENIMIENTO Y CONSERVACION DE LAS AREAS VERDES	6,085,457.35	600,248.60	600,248.60	6,685,705.95	5,880,057.64	5,880,057.64	5,880,057.64	5,880,057.64	805,648.31	805,648.31		
1	MANTENIMIENTO Y CONSERVACION DE LAS AREAS VERDES	6,085,457.35	600,248.60	600,248.60	6,685,705.95	5,880,057.64	5,880,057.64	5,880,057.64	5,880,057.64	805,648.31	805,648.31		
31	REGULACION DE HIGIENE Y SALUBRIDAD	814,748.87	165,501.51	165,501.51	980,250.38	890,247.21	890,247.21	890,247.21	890,247.21	90,003.17	90,003.17		
1	REGULACION DE HIGIENE Y SALUBRIDAD	814,748.87	165,501.51	165,501.51	980,250.38	890,247.21	890,247.21	890,247.21	890,247.21	90,003.17	90,003.17		
32	INHUMACION Y SERVICIOS DIGNOS	524,063.40	90,496.50	90,496.50	614,559.90	549,495.68	549,495.68	549,495.68	549,495.68	65,064.22	65,064.22		
1	INHUMACION Y SERVICIOS DIGNOS	524,063.40	90,496.50	90,496.50	614,559.90	549,495.68	549,495.68	549,495.68	549,495.68	65,064.22	65,064.22		
33	IMPLEMENTACION Y MANTENIMIENTO DE LA RED DE ALUMBRADO	11,875,709.74	41,083.90	41,083.90	11,916,793.64	10,495,756.98	10,495,756.98	10,495,756.98	10,495,756.98	1,421,036.66	1,421,036.66		
1	IMPLEMENTACION Y MANTENIMIENTO DE LA RED DE ALUMBRADO	11,875,709.74	41,083.90	41,083.90	11,916,793.64	10,495,756.98	10,495,756.98	10,495,756.98	10,495,756.98	1,421,036.66	1,421,036.66		
34	CONSTRUCCION Y MANTENIMIENTO DE INFRAESTRUCTURA PUBLICA	3,876,033.09	221,421.08	221,421.08	4,097,454.17	3,697,462.97	3,697,462.97	3,697,462.97	3,697,462.97	399,991.20	399,991.20		
1	CONSTRUCCION Y MANTENIMIENTO DE INFRAESTRUCTURA PUBLICA	3,876,033.09	221,421.08	221,421.08	4,097,454.17	3,697,462.97	3,697,462.97	3,697,462.97	3,697,462.97	399,991.20	399,991.20		
35	PLANEACION Y ORDENAMIENTO MUNICIPAL	1,705,503.86	74,796.56	74,796.56	1,780,300.42	1,568,494.10	1,568,494.10	1,568,494.10	1,568,494.10	211,806.32	211,806.32		
1	PLANEACION Y ORDENAMIENTO MUNICIPAL	1,705,503.86	74,796.56	74,796.56	1,780,300.42	1,568,494.10	1,568,494.10	1,568,494.10	1,568,494.10	211,806.32	211,806.32		
36	SEGURIDAD Y PREVISION CIUDADANA	4,296,217.29	1,748,978.12	1,748,978.12	6,045,195.41	4,069,819.09	4,069,819.09	4,069,819.09	4,069,819.09	1,975,376.32	1,975,376.32		
1	SEGURIDAD Y PREVISION CIUDADANA	4,296,217.29	1,748,978.12	1,748,978.12	6,045,195.41	4,069,819.09	4,069,819.09	4,069,819.09	4,069,819.09	1,975,376.32	1,975,376.32		
37	PROFESIONALIZACION Y CAPACITACION POLICIAL	27,912,027.31	1,740,762.88	1,740,762.88	29,652,790.19	25,987,078.01	25,987,078.01	25,987,078.01	25,987,078.01	3,665,712.18	3,665,712.18		
1	PROFESIONALIZACION Y CAPACITACION POLICIAL	27,912,027.31	1,740,762.88	1,740,762.88	29,652,790.19	25,987,078.01	25,987,078.01	25,987,078.01	25,987,078.01	3,665,712.18	3,665,712.18		
38	ORDEN Y REGULACION VIAL	3,630,393.29	273,241.87	273,241.87	3,903,635.16	3,539,578.17	3,539,578.17	3,539,578.17	3,539,578.17	364,056.99	364,056.99		
1	ORDEN Y REGULACION VIAL	3,630,393.29	273,241.87	273,241.87	3,903,635.16	3,539,578.17	3,539,578.17	3,539,578.17	3,539,578.17	364,056.99	364,056.99		
39	CONSTRUCCION Y REHABILITACION DE INFRAESTRUCTURA PUBLICA	841,320.73	93,857.07	93,857.07	935,177.80	616,602.96	616,602.96	616,602.96	616,602.96	318,574.84	318,574.84		
1	CONSTRUCCION Y REHABILITACION DE INFRAESTRUCTURA PUBLICA	841,320.73	93,857.07	93,857.07	935,177.80	616,602.96	616,602.96	616,602.96	616,602.96	318,574.84	318,574.84		
40	PREVISION DEL DELITO	242,902.39	17,290.53	17,290.53	260,192.92	208,849.69	208,849.69	208,849.69	208,849.69	51,343.23	51,343.23		
1	PREVISION DEL DELITO	242,902.39	17,290.53	17,290.53	260,192.92	208,849.69	208,849.69	208,849.69	208,849.69	51,343.23	51,343.23		
41	MARCO LEGAL Y NORMATIVIDAD	1,802,987.18	1,148,222.63	1,148,222.63	2,951,209.81	2,840,286.04	2,840,286.04	2,840,286.04	2,840,286.04	110,923.77	110,923.77		
1	MARCO LEGAL Y NORMATIVIDAD	1,802,987.18	1,148,222.63	1,148,222.63	2,951,209.81	2,840,286.04	2,840,286.04	2,840,286.04	2,840,286.04	110,923.77	110,923.77		

\*BAJO PROTESTA DE DECIR VERDAD DECLARAMOS QUE LOS ESTADOS FINANCIEROS Y SUS NOTAS, SON RAZONABLEMENTE CORRECTOS Y SON RESPONSABILIDAD DEL EMISOR\*

Fecha: 12/07/2021 12:26:37 p. m.

Apr: Aprobado, AyR: Ampliaciones/Reducciones, PriM: Presupuesto Modificado, Dev: Devengado, Pag: Pagado, SEje: Sub Ejercicio



**MUNICIPIO DE TECOMAN, COL.**  
**Sistema Integral de Contabilidad Gubernamental**  
**ESTADO ANALITICO DEL EJERCICIO DEL PRESUPUESTO DE EGRESOS**

**DEL 1 DE ENERO AL 30 DE JUNIO DE 2021**

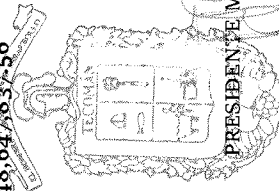
Análisis por: Programa Presupuestario	Apr		AyR		PrM		Dev		Pag		SEje	
	Ene-Jun	Ene-Jun	Ene-Jun	Ene-Jun	Ene-Jun	Ene-Jun	Ene-Jun	Ene-Jun	Ene-Jun	Ene-Jun	Ene-Jun	Ene-Jun
Clave Presupuestaria Descripción												
Prog-Prop-TProy-NProyTAct-NAct												
<b>42 SISTEMA PARA EL DESARROLLO INTEGRAL DE LA FAMILIA</b>	<b>10,500,000.00</b>	<b>381,666.66</b>	<b>10,881,666.66</b>	<b>10,881,666.66</b>	<b>10,881,666.66</b>	<b>10,881,666.66</b>	<b>10,881,666.66</b>	<b>10,881,666.66</b>	<b>10,881,666.66</b>	<b>10,881,666.66</b>	<b>10,881,666.66</b>	<b>0.00</b>
1 SISTEMA PARA EL DESARROLLO INTEGRAL DE LA FAMILIA	10,500,000.00	381,666.66	10,881,666.66	10,881,666.66	10,881,666.66	10,881,666.66	10,881,666.66	10,881,666.66	10,881,666.66	10,881,666.66	10,881,666.66	0.00
<b>43 INSTITUTO MUNICIPAL DE LAS MUJERES TECOMENSES</b>	<b>249,999.96</b>	<b>0.00</b>	<b>249,999.96</b>	<b>249,999.96</b>	<b>249,999.96</b>	<b>249,999.96</b>	<b>249,999.96</b>	<b>249,999.96</b>	<b>249,999.96</b>	<b>249,999.96</b>	<b>249,999.96</b>	<b>0.00</b>
1 INSTITUTO MUNICIPAL DE LAS MUJERES TECOMENSES	249,999.96	0.00	249,999.96	249,999.96	249,999.96	249,999.96	249,999.96	249,999.96	249,999.96	249,999.96	249,999.96	0.00
<b>44 INSTITUTO MUNICIPAL DE LA JUVENTUD</b>	<b>249,999.96</b>	<b>0.00</b>	<b>249,999.96</b>	<b>249,999.96</b>	<b>249,999.96</b>	<b>249,999.96</b>	<b>249,999.96</b>	<b>249,999.96</b>	<b>249,999.96</b>	<b>249,999.96</b>	<b>249,999.96</b>	<b>0.00</b>
1 INSTITUTO MUNICIPAL DE LA JUVENTUD	249,999.96	0.00	249,999.96	249,999.96	249,999.96	249,999.96	249,999.96	249,999.96	249,999.96	249,999.96	249,999.96	0.00
<b>45 INSTITUTO MUNICIPAL DEL DEPORTE</b>	<b>309,999.96</b>	<b>0.00</b>	<b>309,999.96</b>	<b>309,999.96</b>	<b>309,999.96</b>	<b>309,999.96</b>	<b>309,999.96</b>	<b>309,999.96</b>	<b>309,999.96</b>	<b>309,999.96</b>	<b>309,999.96</b>	<b>101,666.66</b>
1 INSTITUTO MUNICIPAL DEL DEPORTE	309,999.96	0.00	309,999.96	309,999.96	309,999.96	309,999.96	309,999.96	309,999.96	309,999.96	309,999.96	309,999.96	101,666.66
<b>46 DESARROLLO DEL CAPITAL HUMANO</b>	<b>27,155,290.80</b>	<b>0.00</b>	<b>27,155,290.80</b>	<b>27,155,290.80</b>	<b>27,155,290.80</b>	<b>27,155,290.80</b>	<b>27,155,290.80</b>	<b>27,155,290.80</b>	<b>27,155,290.80</b>	<b>27,155,290.80</b>	<b>27,155,290.80</b>	<b>213,695.14</b>
1 DESARROLLO DEL CAPITAL HUMANO	27,155,290.80	0.00	27,155,290.80	27,155,290.80	27,155,290.80	27,155,290.80	27,155,290.80	27,155,290.80	27,155,290.80	27,155,290.80	27,155,290.80	213,695.14

**TOTAL DEL GASTO:**

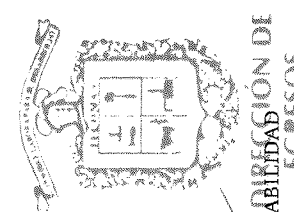
248,647,837.56    36,869,977.27    285,517,814.83    233,801,019.55    218,936,889.11    51,716,795.28



TESORERO MUNICIPAL  
**C.P. J. JESUS ROJAS FÉRMIN**




PRESIDENTE MUNICIPAL  
**ING. FELIAS ANTONIO LOZANO OCHOA**




DIRECCION DE EGRESOS Y CONTABILIDAD DE EGRESOS  
**C.P. J. JESUS MORAN FLORES**

# Información de la Deuda y Plantilla de Personal







**MUNICIPIO DE TECOMAN, COL.**  
 Sistema Integral de Contabilidad Gubernamental  
**ESTADO ANALITICO DE LA DEUDA Y OTROS PASIVOS**  
 DEL 1 DE ENERO AL 30 DE JUNIO DE 2021

Clave	Denominación de las Deudas	Moneda de Contratación	Institución o País Acreedor	Saldo Inicial del Periodo	Saldo Final del Periodo
2-2-1	Organismos Financieros Internacionales			0.00	0.00
2-2-	Deuda Bilateral			0.00	0.00
2	Títulos y Valores			0.00	0.00
3	Arrendamientos Financieros			0.00	0.00
4					

**Subtotal Largo Plazo**

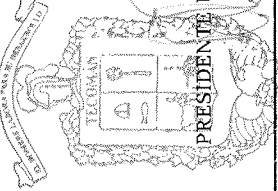
44,498,287.92      39,983,698.20


**Otros Pasivos**

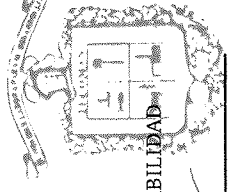
193,509,051.28      158,165,671.58


**Total Deuda y Otros Pasivos**

292,967,339.20      200,456,990.11

  
 PRESIDENTE MUNICIPAL  
 ING. ELIAS ANTONIO LOZANO OCHOA  
 PRESIDENCIA


  
 TESORERO MUNICIPAL  
 C.P. J. JESUS ROJAS FERMIN  
 MUNICIPAL

  
 DIRECTOR DE EGRESOS Y CONTABILIDAD  
 C.P. J. JESUS MORAN FLORES  
 DIRECCION DE EGRESOS



**H. AYUNTAMIENTO CONSTITUCIONAL  
DE TECOMAN, COL.  
CATALOGOS. PLANTILLA DE PERSONAL**

Dependencia	Puesto	Plazas			Situación			
		Sind.	Conf.	Total	Ocup.	Vac.	Cong.	Perm.
<b>01 01 00</b>	<b>CABILDO</b>							
<b>01 01 01</b>	<b>DESPACHO DE CABILDO</b>							
	REGIDOR (A)			14	14	11	2	1
	SINDICO MUNICIPAL			1	1			
	SECRETARIA(O) "A"	1		1	1			
		<b>1</b>	<b>15</b>	<b>16</b>	<b>13</b>	<b>2</b>	<b>0</b>	<b>1</b>
		<b>1</b>	<b>15</b>	<b>16</b>	<b>13</b>	<b>2</b>	<b>0</b>	<b>1</b>
<b>02 01 00</b>	<b>DESPACHO DE PRESIDENCIA MUNICIPAL</b>							
<b>02 01 01</b>	<b>DESPACHO DE PRESIDENCIA MUNICIPAL</b>							
	PRESIDENTE MUNICIPAL			1	1			
	SECRETARIA EJECUTIVA	1		1	1			
	ASISTENTE EJECUTIVA	2		2	1	1		
	SECRETARIA PARTICULAR		1	1		1		
	SECRETARIA SUPLENTE VARIABLE	1		1		1		
	COORDINADOR PRESIDENCIA		1	1		1		
		<b>4</b>	<b>3</b>	<b>7</b>	<b>3</b>	<b>4</b>	<b>0</b>	<b>0</b>
		<b>4</b>	<b>3</b>	<b>7</b>	<b>3</b>	<b>4</b>	<b>0</b>	<b>0</b>
<b>02 02 00</b>	<b>PRESIDENCIA MUNICIPAL</b>							
<b>02 02 01</b>	<b>DIRECCION DE COMUNICACION SOCIAL</b>							
	DIRECTOR DE COMUNICACION SOCIAL			1	1	1		
	JEFE DE DEPARTAMENTO			1	1		1	
	AUXILIAR ADMINISTRATIVO "TAE"	1		1	1			
	JEFE DE COMUNICACION SOCIAL		1	1	1			
	COORDINADOR DE COMUNICACION SOCIAL		1	1		1		
		<b>1</b>	<b>4</b>	<b>5</b>	<b>3</b>	<b>2</b>	<b>0</b>	<b>0</b>
		<b>1</b>	<b>4</b>	<b>5</b>	<b>3</b>	<b>2</b>	<b>0</b>	<b>0</b>
<b>02 03 00</b>	<b>DIRECCION DE ATENCION CIUDADANA</b>							
<b>02 03 01</b>	<b>DIRECCION DE ATENCION CIUDADANA</b>							
	DIRECTOR DE ATENCION CIUDADANA			1	1	1		
	JEFE EN ATENCION CIUDADANA			1	1	1		
		<b>0</b>	<b>2</b>	<b>2</b>	<b>2</b>	<b>0</b>	<b>0</b>	<b>0</b>
		<b>0</b>	<b>2</b>	<b>2</b>	<b>2</b>	<b>0</b>	<b>0</b>	<b>0</b>
<b>02 04 00</b>	<b>DIRECCION DE DESARROLLO SOCIAL</b>							
<b>02 04 01</b>	<b>DIRECCION DE DESARROLLO SOCIAL</b>							
	DIRECTOR DE DESARROLLO SOCIAL			1	1	1		
		<b>0</b>	<b>1</b>	<b>1</b>	<b>1</b>	<b>0</b>	<b>0</b>	<b>0</b>
		<b>0</b>	<b>1</b>	<b>1</b>	<b>1</b>	<b>0</b>	<b>0</b>	<b>0</b>
<b>02 05 00</b>	<b>DIRECCION DE FOMENTO ECONOMICO</b>							
<b>02 05 01</b>	<b>DIRECCION DE FOMENTO ECONOMICO</b>							
	DIRECTOR DE FOMENTO ECONOMICO			1	1	1		
	SECRETARIA EJECUTIVA	1		1	1	1		
	SECRETARIA(O) "A"	1		1	1	1		
	AUX. ADMINISTRATIVO	1		1	1	1		
	ENCARG.LIC.Y MULT.FED.	1		1	1	1		
	JEFE DE DEPARTAMENTO DE TURISMO		1	1		1		
	JEFE DE DPTO. DESARROLLO AGRICOLA		1	1	1			
	JEFE DE MEJORA REGULATORIA		1	1	1			



H. AYUNTAMIENTO CONSTITUCIONAL  
DE TECOMAN, COL.  
CATALOGOS. PLANTILLA DE PERSONAL


Dependencia	Puesto	Plazas			Situación			
		Sind.	Conf.	Total	Ocup.	Vac.	Cong.	Perm.
	SUPERVISOR DE FOMENTO ECONOMICO "A"		1	1		1		
	SUPERVISOR DE FOMENTO ECONOMICO "B"		1	1	1			
		4	6	10	8	2	0	0
		<b>4</b>	<b>6</b>	<b>10</b>	<b>8</b>	<b>2</b>	<b>0</b>	<b>0</b>
<b>02 06 00</b>								
<b>02 06 01</b>	<b>DIRECCION DEL SISTEMA DE PROTECCION INTEGRAL DE NIÑAS, NIÑOS Y ADOLESCENTES</b>							
	DIRECTOR DE SIPINNA		1	1	1			
		0	1	1	1	0	0	0
		<b>0</b>	<b>1</b>	<b>1</b>	<b>1</b>	<b>0</b>	<b>0</b>	<b>0</b>
<b>02 07 00</b>								
<b>02 07 01</b>	<b>DIRECCION DE TRANSPARENCIA Y ACCESO A LA INFORMACION PUBLICA MUNICIPAL</b>							
	DIRECTOR DE TRANSPARENCIA		1	1	1			
	JEFE ENLACE TRANSPARENCIA		1	1	1			
	JEFE DE TRANSPARENCIA		1	1	1			
		0	3	3	3	0	0	0
		<b>0</b>	<b>3</b>	<b>3</b>	<b>3</b>	<b>0</b>	<b>0</b>	<b>0</b>
<b>02 08 00</b>								
<b>02 08 01</b>	<b>DIRECCION DE PROTECCION CIVIL</b>							
	DIRECTOR DE PROTECCION CIVIL		1	1	1			
	ASISTENTE		1	1		1		
	JEFE DE PROTECCION CIVIL		1	1	1			
	INSPECTOR DE PROTECCION CIVIL		4	4	4			
	AUXILIAR DE SEGURIDAD PLAYA		10	10	4	6		
		0	17	17	10	7	0	0
		<b>0</b>	<b>17</b>	<b>17</b>	<b>10</b>	<b>7</b>	<b>0</b>	<b>0</b>
<b>03 01 00</b>								
<b>03 01 01</b>	<b>DESPECHO DE LA SECRETARIA DEL AYUNTAMIENTO</b>							
	SECRETARIO DEL H. AYTO.		1	1	1			
	SECRETARIA EJECUTIVA	1		1	1			
	ASISTENTE EJECUTIVA	1		1		1		
	CONTADOR GENERAL	1		1	1			
	JEFE DPTO. ARCHIVO MUNICIPAL		1	1	1			
	COORDINADOR ADMO SECRETARIA		1	1	1			
	AUX.DE LA JUNTA MPAL. DE RECLUTAM.	1		1		1		
	INSPECTOR		1	1		1		
	JEFE EN SECRETARIA		1	1	1			
		4	5	9	6	3	0	0
<b>03 01 02</b>	<b>JEFATURA DE LOS SERVICIOS MUNICIPALES DE SALUD</b>							
	ENFERMERA	1		1	1			
	MEDICO JEFE		1	1	1			
	CHOFER	1		1	1			
	AGENTE SANITARIO	1		1	1			
		3	1	4	4	0	0	0
<b>03 01 03</b>	<b>COORDINACION DE SESIONES DE CABILDO</b>							
	COORDINADOR ADMVO.		1	1		1		
		0	1	1	0	1	0	0



**H. AYUNTAMIENTO CONSTITUCIONAL  
DE TECOMAN, COL.  
CATALOGOS. PLANTILLA DE PERSONAL**

Dependencia	Puesto	Plazas			Situación			
		Sind.	Conf.	Total	Ocup.	Vac.	Cong.	Perm.
03 02 00		7	7	14	10	4	0	0
03 02 01	<b>OFICIALIA DEL REGISTRO CIVIL</b>							
	OFICIAL DEL REG. CIVIL		1	1	1			
	SECRETARIA(O) "A"	6		6	6			
	SECRETARIA SUPLENTE VARIABLE	2		2	1	1		
		8	1	9	8	1	0	0
		8	1	9	8	1	0	0
03 03 00	<b>SECRETARIA DEL AYUNTAMIENTO</b>							
03 03 01	<b>DIRECCION DE EDUCACION Y CULTURA</b>							
	DIRECTOR DE EDUCACION Y CULTURA		1	1	1			
	SECRETARIA(O) "A"	2		2	2			
	AUXILIAR ADMINISTRATIVO.	1		1	1			
	JEFE DEL SIST.MPAL.DE BIBLIO		1	1	1			
	AUXILIAR ADMINISTRATIVO (1) TAE		1	1	1			
	ENCARGADA DE BIBLIOTECA TAE		1	1	1			
	SUPERVISOR DE EDUCACION Y CULTURA		1	1	1			
	OFICIAL TOPOGRAFO	1		1	1			
	MAESTRA DE CANTO Y PIANO	1		1	1			
	AUXILIAR TECNICO	1		1	1			
	MAESTRO 15 HRS. QUINCENAL	6		6	5	1		
	MAESTRA 30 HRS. QUINCENAL	1		1		1		
	INTENDENTE	1		1	1			
	JARDINERO	2		2	2			
	OPERADOR EQPO. DE SONIDO	1		1	1			
	BOLETERA	1		1	1			
	AGENTE SANITARIO	1		1	1			
	BIBLIOTECARIA (0).	1		1	1			
	INSPECTOR	6		6	5	1		
	COORDINADOR		1	1		1		
	INSTRUCTOR		3	3		3		
	AUXILIAR DE BIBLIOTECA		7	7	7			
	COORDINADOR EN CULTURA		2	2	2			
			1	1	1			
		25	19	44	37	7	0	0
		25	19	44	37	7	0	0
04 01 00								
04 01 01	<b>DESPACHO DE LA OFICIALIA MAYOR</b>							
	OFICIAL MAYOR		1	1	1			
	SECRETARIA EJECUTIVA	1		1	1			
	JEFE EN OFICIALIA		1	1	1			
		1	2	3	3	0	0	0
		1	2	3	3	0	0	0
04 02 00								
04 02 01	<b>DIRECCION DE RECURSOS MATERIALES</b>							
	DIRECTOR DE RECURSOS MATERIALES		1	1	1			
	SECRETARIA(O) "A"	1		1	1			
	AUXILIAR ADMINISTRATIVO.	1		1	1			
	JEFE DE COMPRAS		1	1	1			
	ENCARGADO DEL ALMACEN	1		1	1			





H. AYUNTAMIENTO CONSTITUCIONAL  
DE TECOMAN, COL.  
CATALOGOS. PLANTILLA DE PERSONAL

Dependencia	Puesto	Plazas			Situación			
		Sind.	Conf.	Total	Ocup.	Vac.	Cong.	Perm.
	AUX. DEL ALMACEN	1		1	1			
	AUXILIAR DE MANTENIMIENTO	1		1	1			
		5	2	7	7	0	0	0
		5	2	7	7	0	0	0
<b>04 03 00</b>								
<b>04 03 01</b>	<b>DIRECCION DE RECURSOS HUMANOS</b>							
	DIRECTOR DE RECURSOS HUMANOS		1	1	1			
	AUX. ADMINISTRATIVO	2		2	2			
	CONTADOR GENERAL	1		1	1			
	ANALISTA ADMINISTRATIVO		1	1	1			
	ANALISTA FISCAL		1	1	1			
	AUXILIAR DE NOMINA		2	2	1	1		
	JEFE DE DEPARTAMENTO DE NOMINA		1	1	1			
	CAPTURISTA EN COMPUTACION	2		2	1	1		
		5	6	11	9	2	0	0
		5	6	11	9	2	0	0
<b>04 04 00</b>	<b>OFICIALIA MAYOR</b>							
<b>04 04 01</b>	<b>DIRECCION DE CONTROL PATRIMONIAL</b>							
	DIRECTOR DE CONTROL PATRIMONIAL		1	1	1			
	JEFE DE CONTROL PATRIMONIAL "A"		1	1	1			
	JEFE DE CONTROL PATRIMONIAL "B"		1	1	1			
	DESPACHADOR SUPLENTE		1	1		1		
	SUPERVISOR EN CONTROL PATRIMONIAL		1	1	1			
	DESPACHADOR		1	1	1			
		0	6	6	5	1	0	0
		0	6	6	5	1	0	0
<b>04 05 00</b>								
<b>04 05 01</b>	<b>DIRECCION DE SERVICIOS GENERALES</b>							
	DIRECTOR DE SERVICIOS GENERALES		1	1	1			
	MECANICO AUTOELECTRICO	3		3	3			
	AUXILIAR TECNICO	2		2	2			
	MECANICO	2		2	1	1		
	INTENDENTE	6		6	5	1		
	BIBLIOTECARIA (0).	3		3	3			
	ENCARGADO DE REPARAC.DE LLANTAS	1		1	1			
	SOLDADOR	1		1	1		1	
	AYUDANTE GENERAL	2		2	2			
	AYDTE.DE MECANICO	1		1	1			
	AUXILIAR DE MANTENIMIENTO	1		1		1		
	INTENDENTE SUPLENTE VARIABLE	3		3	3			
		25	1	26	22	4	0	0
		25	1	26	22	4	0	0
<b>05 01 00</b>								
<b>05 01 01</b>	<b>DESPACHO DE LA TESORERIA MUNICIPAL</b>							
	TESORERO MUNICIPAL		1	1	1			
	SECRETARIA EJECUTIVA	1		1	1			
	AUX.DE CONTADOR	1		1	1			
	JEFE DE LOGISTICA		1	1	1			



H. AYUNTAMIENTO CONSTITUCIONAL  
DE TECOMAN, COL.  
CATALOGOS. PLANTILLA DE PERSONAL

Dependencia	Puesto	Plazas			Situación			
		Sind.	Conf.	Total	Ocup.	Vac.	Cong.	Perm.
		2	2	4	4	0	0	0
		<b>2</b>	<b>2</b>	<b>4</b>	<b>4</b>	<b>0</b>	<b>0</b>	<b>0</b>
<b>05 02 00</b>								
<b>05 02 01</b>	<b>DIRECCION DE CATASTRO</b>							
	DIRECTOR DE CATASTRO		1	1	1			
	SECRETARIA(O) "A"	2		2	2			
	AGENTE FISCAL	2		2	2			
	JEFE DE CATASTRO		1	1	1			
	JEFE EN CATASTRO		1	1	1			
		4	3	7	7	0	0	0
		<b>4</b>	<b>3</b>	<b>7</b>	<b>7</b>	<b>0</b>	<b>0</b>	<b>0</b>
<b>05 03 00</b>								
<b>05 03 01</b>	<b>DIRECCION DE EGRESOS Y CONTABILIDAD</b>							
	DIRECTOR DE EGRESOS Y CONTABILIDAD		1	1	1			
	AUX.DE CONTADOR	3		3	3			
	ENCARG.CONCILIAC.BANCARIAS	1		1	1			
	CONTADOR GENERAL	1		1	1			
	PAGADOR GENERAL	1		1		1		
	MTTO. EQUIPO DE BOMBEO Y CLORACION	1		1	1			
		7	1	8	7	1	0	0
		<b>7</b>	<b>1</b>	<b>8</b>	<b>7</b>	<b>1</b>	<b>0</b>	<b>0</b>
<b>05 04 00</b>								
<b>05 04 01</b>	<b>DIRECCION DE INGRESOS</b>							
	DIRECTOR DE INGRESOS		1	1	1			
	CAJERO GENERAL	1		1	1			
	RECAUD. MERC. Y PISOS	4		4	4			
	AGENTE FISCAL	5		5	4	1		
	AUX.DE CONTADOR	3		3	3			
	NOTIFICADOR	4		4	4			
	CAJERO (A) SUPLENTE VARIABLE	2		2	2			
	AUXILIAR ADMINISTRATIVO SUPLENTE	2		2	2			
	JEFE DE DEPARTAMENTO "A"		1	1	1			
	TRABAJADORA SOCIAL	1		1	1			
	NOTIFICADOR FISCAL SUPLENTE		1	1		1		
	RECAUDADOR SUPLENTE VARIABLE	2		2	1	1		
	AGENTE FISCAL (BENEF. FALLECIMIENTO)	1		1		1		
	JEFE EN INGRESOS		1	1		1		
		25	4	29	24	5	0	0
		<b>25</b>	<b>4</b>	<b>29</b>	<b>24</b>	<b>5</b>	<b>0</b>	<b>0</b>
<b>05 05 00</b>	<b>TESORERIA MUNICIPAL</b>							
<b>05 05 01</b>	<b>DIRECCION DE REGLAMENTOS Y APREMIOS</b>							
	DIRECTOR DE REGLAMENTOS Y APREMIOS		1	1	1			
	JEFE DE DEPARTAMENTO		1	1	1			
	SUPERVISOR DE REGLAMENTOS Y APREMIOS		4	4	4			
	INSPECTOR DE REGLAMENTOS Y APREMIOS "B"		4	4	4			
	SUPERVISOR EN REGLAMENTOS		1	1	1			
		0	11	11	11	0	0	0



H. AYUNTAMIENTO CONSTITUCIONAL  
DE TECOMAN, COL.  
CATALOGOS. PLANTILLA DE PERSONAL

Dependencia	Puesto	Plazas			Situación			
		Sind.	Conf.	Total	Ocup.	Vac.	Cong.	Perm.
		0	11	11	11	0	0	0
05 06 00								
05 06 01	<b>DIRECCION DE SISTEMAS</b>							
	DIRECTOR DE SISTEMAS		1	1	1			
	JEFE DE SISTEMAS "A"		1	1	1			
	JEFE DE SISTEMAS "B"		1	1	1			
		0	3	3	3	0	0	0
		0	3	3	3	0	0	0
05 07 00								
05 07 01	<b>DIRECCION DE PLANEACION Y DESARROLLO MUNICIPAL</b>							
	DIRECTOR DE PLANEACION Y DESARROLLO		1	1	1			
	SECRETARIA EJECUTIVA	1		1	1			
	SECRETARIA(O) "A"	1		1	1			
	JEFE DE DEPARTAMENTO		1	1	1			
	JEFE DE PLANEACION "A"		1	1	1			
	COORDINACION DE PLANEACION Y DESARROLLO		1	1		1		
	ANALISTA DE PLANEACION Y DESARROLLO		1	1	1			
	COORDINADOR DE PLANEACION Y DESARROLLO		1	1	1			
		2	6	8	7	1	0	0
		2	6	8	7	1	0	0
06 01 00								
06 01 01	<b>DESPACHO DE LA CONTRALORIA MUNICIPAL</b>							
	DIRECTOR DE AUDITORIA		1	1	1			
	AUDITOR FINANCIERO		1	1	1			
	AUDITOR DE OBRA PUBLICA		1	1		1		
	AUXILIAR DE AUDITORIA		1	1		1		
	CONTRALOR		1	1	1			
	AUXILIAR DE AUDITORIA		2	2	2			
		0	7	7	5	2	0	0
		0	7	7	5	2	0	0
06 02 00								
06 02 01	<b>DIRECCION DE INVESTIGACION DE FALTAS ADMINISTRATIVAS</b>							
	DIRECTOR DE INVESTIGACION DE FALTAS		1	1	1			
		0	1	1	1	0	0	0
		0	1	1	1	0	0	0
06 03 00								
06 03 01	<b>DIRECCION DE SUBSTANCIACION DEL PROCEDIMIENTO ADMINISTRATIVO DE RESPONSABILIDAD</b>							
	DIRECTOR DE SUBSTANCIACION DEL PROCEDIMIENTO		1	1	1			
		0	1	1	1	0	0	0
		0	1	1	1	0	0	0
06 04 00								
06 04 01	<b>DIRECCION RESOLUTORA O FALLO DEL PROCEDIMIENTO ADMINISTRATIVO DE RESPONSABILIDAD</b>							
	DIRECTOR RESOLUTOR O DE FALLO DEL		1	1	1			
		0	1	1	1	0	0	0
		0	1	1	1	0	0	0



H. AYUNTAMIENTO CONSTITUCIONAL  
DE TECOMAN, COL.  
CATALOGOS. PLANTILLA DE PERSONAL

Dependencia	Puesto	Plazas			Situación				
		Sínd.	Conf.	Total	Ocup.	Vac.	Cong.	Perm.	
<b>07 01 00</b>									
<b>07 01 01</b>	<b>DIRECCION DE JUEZ CIVICO</b>								
	JUEZ CIVICO		1	1	1				
	SECRETARIO		1	1	1				
	AUXILIAR DE DEFENSORIA OFICIO		3	3		3			
	GUARDIA SECCIONES JUZGADO		2	2	1	1			
	SECRETARIO DE JUEZ CIVICO		1	1		1			
	GUARDIA DE SECCIONES DEL JUZGADO		1	1		1			
	MEDICO		3	3		3			
	CAPTURISTA		3	3		3			
	GUARDIA DE SEGURIDAD		3	3		3			
			0	18	18	3	15	0	0
			<b>0</b>	<b>18</b>	<b>18</b>	<b>3</b>	<b>15</b>	<b>0</b>	<b>0</b>
<b>08 01 00</b>									
<b>08 01 01</b>	<b>DIRECCION GENERAL DE SERVICIOS PUBLICOS</b>								
	DIRECTOR GENERAL DE SERVICIOS PUBLICOS		1	1	1				
	AUX. ADMINISTRATIVO	1		1	1				
	AUX.DE CONTADOR	1		1	1				
	SECRETARIA SUPLENTE VARIABLE	1		1	1				
	COORDINADOR ADMVO SERVICOS PUBLICOS		1	1	1				
	INTENDENTE	1		1	1				
	INTENDENTE SUPLENTE VARIABLE		1	1		1			
			4	3	7	6	1	0	0
			<b>4</b>	<b>3</b>	<b>7</b>	<b>6</b>	<b>1</b>	<b>0</b>	<b>0</b>
<b>08 02 00</b>									
<b>08 02 01</b>	<b>DIRECCION DE ASEO PUBLICO Y RESIDUOS SOLIDOS</b>								
	DIRECTOR DE ASEO PUBLICO Y RESIDUOS SOLIDOS		1	1	1				
	SECRETARIA(O) "A"	1		1	1				
	COORDINADOR ADMVO ASEO PUB		1	1	1				
	INSPECTOR DE ASEO PUBLICO "B"		1	1	1				
	OPERADOR MAQ.PESADA"A"	3		3	3				
	MOZO	56		56	56				
	CHOFER	36		36	33	3			
	AGENTE SANITARIO	3		3	3				
	MOZO SUPLENTE VARIABLE	25		25	24	1			
	CHOFER SUPLENTE VARIABLE	3		3	3				
	MOZO BASE TAE		1	1	1				
	INSPECTOR DE ASEO PUBLICO "A"		1	1		1			
	INSPECTOR		1	1	1				
	MOZO SUPERNUMERARIO	1		1	1				
	MOZO SUPERNUMERARIO (CONFIANZA)		8	8	8				
	SUPERVISOR EN ASEO		1	1	1				
	JEFE EN ASEO		1	1	1				
	MOZO SUPERNUMERARIO	30		30	29	1			
	MOZO SUPERNUM SINDICATO (INTERINO)	1		1	1				
			159	16	175	169	6	0	0
			<b>159</b>	<b>16</b>	<b>175</b>	<b>169</b>	<b>6</b>	<b>0</b>	<b>0</b>
<b>08 03 00</b>									
<b>08 03 01</b>	<b>DIRECCION DE PARQUES Y JARDINES</b>								



H. AYUNTAMIENTO CONSTITUCIONAL  
DE TECOMAN, COL.  
CATALOGOS. PLANTILLA DE PERSONAL

Dependencia	Puesto	Plazas			Situación			
		Sind.	Conf.	Total	Ocup.	Vac.	Cong.	Perm.
	DIRECTOR DE PARQUES Y JARDINES		1	1	1			
	MAESTRA 30 HRS. QUINCENAL	5		5	5			
	INTENDENTE	2		2	2			
	CHOFER	1		1	1			
	JARDINERO	45		45	30	15		
	ALBAÑIL	1		1	1			
	PODADOR	7		7	5	2		
	AYUDANTE GENERAL	1		1		1		
	AYUDANTE GENERAL TAE		1	1	1			
	JARDINERO SUPLENTE VARIABLE	8		8	8			
		70	2	72	54	18	0	0
		<b>70</b>	<b>2</b>	<b>72</b>	<b>54</b>	<b>18</b>	<b>0</b>	<b>0</b>
<b>08 04 00</b>								
<b>08 04 01</b>	<b>ADMINISTRACION DEL RASTRO MUNICIPAL</b>							
	ADMINISTRADOR DEL RASTRO		1	1	1			
	MOZO	6		6	4	2		
	AYUDANTE GENERAL	2		2	2			
	MOZO SUPLENTE VARIABLE	2		2	2			
	MEDICO VETERINARIO		1	1	1			
		10	2	12	10	2	0	0
		<b>10</b>	<b>2</b>	<b>12</b>	<b>10</b>	<b>2</b>	<b>0</b>	<b>0</b>
<b>08 05 00</b>								
<b>08 05 01</b>	<b>ADMINISTRACION DE PANTEONES MUNICIPALES</b>							
	ADMINISTRADOR DE PANTEONES		1	1	1			
	MOZO	4		4	4			
	MOZO SUPLENTE VARIABLE	2		2	2			
		6	1	7	7	0	0	0
		<b>6</b>	<b>1</b>	<b>7</b>	<b>7</b>	<b>0</b>	<b>0</b>	<b>0</b>
<b>08 06 00</b>								
<b>08 06 01</b>	<b>DIRECCION DE ALUMBRADO PUBLICO</b>							
	DIRECTOR DE ALUMBRADO PUBLICO		1	1	1			
	ELECTRICISTA	2		2	2			
	AYUDANTE DE ELECTRICISTA	3		3	2	1		
	INSPECTOR		1	1	1			
	JEFE DE RUTA		1	1	1			
		5	3	8	7	1	0	0
		<b>5</b>	<b>3</b>	<b>8</b>	<b>7</b>	<b>1</b>	<b>0</b>	<b>0</b>
<b>09 01 00</b>								
<b>09 01 01</b>	<b>DESPACHO DE LA DIRECCION GENERAL DE DESARROLLO URBANO Y OBRAS PUBLICAS</b>							
	DIRECTOR GENERAL DE DESARROLLO URBANO Y		1	1		1		
	SECRETARIA EJECUTIVA	1		1	1			
	CADENERO	1		1	1			
	JARDINERO	1		1		1		
	JEFE EN OBRAS		1	1	1			
		3	2	5	3	2	0	0
		<b>3</b>	<b>2</b>	<b>5</b>	<b>3</b>	<b>2</b>	<b>0</b>	<b>0</b>
<b>09 02 00</b>								




H. AYUNTAMIENTO CONSTITUCIONAL  
DE TECOMAN, COL.  
CATALOGOS. PLANTILLA DE PERSONAL

Dependencia	Puesto	Plazas			Situación			
		Sind.	Conf.	Total	Ocup.	Vac.	Cong.	Perm.
<b>09 02 01</b>	<b>DIRECCION DE OBRA PUBLICA</b>							
	DIRECTOR DE OBRAS PUBLICAS			1	1			
	JEFE DE PROYECTOS			1	1			
	OFICIAL TOPOGRAFO	1		1	1			
	CADENERO	2		2	2			
	OPERADOR MAQ.PESADA"A"	5		5	4	1		
	PROYECTISTA		1	1	1			
	SUPERVISOR DE OBRA		1	1	1			
	ANALISTA DE COSTOS		1	1	1			
	CHOFER	3		3	3			
	PINTOR	1		1			1	
	ALBAÑIL	3		3	2		1	
	AGENTE SANITARIO	4		4	4			
	AYUDANTE DE ALBAÑIL	3		3	2		1	
	BACHEADOR	14		14	4		10	
	JEFE DE MANTENIMIENTO		1	1	1			
	JEFE DE CONSTRUCCION		1	1	1			
				36	29	14	0	0
				<b>36</b>	<b>29</b>	<b>14</b>	<b>0</b>	<b>0</b>
<b>09 03 00</b>								
<b>09 03 01</b>	<b>COORDINACION ADMINISTRATIVA</b>							
	COORDINADOR ADMVO.			1	1			
	JEFE DE SEGUIMIENTO			1	1			
				0	2	0	0	0
				<b>0</b>	<b>2</b>	<b>0</b>	<b>0</b>	<b>0</b>
<b>09 04 00</b>								
<b>09 04 01</b>	<b>DIRECCION DESARROLLO URBANO</b>							
	DIRECTOR DE DESARROLLO URBANO			1	1			
	AGENTE FISCAL	1		1	1			
	NOTIFICADOR	1		1	1			
	JEFE DE LICENCIAS		1	1	1			
	JEFE DE PLANEACION Y ORDEN		1	1	1			
	JEFE DE ECOLOGIA		1	1	1			
	DIBUJANTE	4		4	3		1	
	OFICIAL TOPOGRAFO	1		1	1			
	CADENERO	1		1	1			
	INSPECTOR DE OBRA "A"		1	1	1			
	INSPECTOR DE OBRA "B"		1	1	1			
	INSPECTOR DE OBRA "C"		1	1	1			
				8	14	1	0	0
				<b>8</b>	<b>14</b>	<b>1</b>	<b>0</b>	<b>0</b>
<b>10 01 00</b>								
<b>10 01 01</b>	<b>DESPACHO DE LA DIRECCION GENERAL DE SEGURIDAD PUBLICA Y POLICIA VIAL</b>							
	COORDINADOR JURIDICO			1	1			
	COMISARIO			1			1	
				0	2	1	1	0
				<b>0</b>	<b>2</b>	<b>1</b>	<b>1</b>	<b>0</b>
<b>10 02 00</b>								



H. AYUNTAMIENTO CONSTITUCIONAL  
DE TECOMAN, COL.  
CATALOGOS. PLANTILLA DE PERSONAL


Dependencia	Puesto	Plazas			Situación				
		Sind.	Conf.	Total	Ocup.	Vac.	Cong.	Perm.	
<b>10 02 01</b>	<b>DIRECCION DE SEGURIDAD PUBLICA</b>								
	DIRECTOR C		1	1		1			
	SECRETARIA(O) "A"	4		4	3	1			
	AUX. ADMINISTRATIVO	1	1	2	1	1			
	INTENDENTE	2		2	2				
	BIBLIOTECARIA (0).	1		1	1				
	TRABAJADORA SOCIAL	2		2	2				
	SUBOFICIAL		1	1			1		
	POLICIA SEGUNDO		22	22	15	7			
	POLICIA TERCERO		55	55	41	14			
	POLICIA		144	144	122	21		1	
	JEFAT.DE PLANEAC.TECNICA Y SEG		1	1		1			
	POLICIA PRIMERO		6	6	5	1			
	POLICIA (A)		21	21	17	4			
	POLICIA SEGUNDO (A)		4	4	2	2			
	POLICIA TERCERO (A)		3	3	3				
	POLICIA UR		8	8	5	3			
	POLICIA UA		3	3	3				
	POLICIA TERCERO JUA		1	1	1				
	POLICIA TERCERO JUR		1	1	1				
	POLICIA UR (A)		1	1	1				
	POLICIA UA (A)		1	1	1				
	POLICIA (A1)		6	6	6				
	POLICIA TERCERO (A1)		2	2	1	1			
	POLICIA SEGUNDO (A1)		1	1	1				
	JEFE DE DEPARTAMENTO "A"		1	1	1				
	AUXILIAR DE SEGURIDAD		2	2		2			
	AUXILIAR DE SEGURIDAD		38	38	1	37			
			10	324	334	236	97	0	1
			<b>10</b>	<b>324</b>	<b>334</b>	<b>236</b>	<b>97</b>	<b>0</b>	<b>1</b>
<b>10 03 00</b>									
<b>10 03 01</b>	<b>DIRECCION DE POLICIA VIAL</b>								
	SUB-OFCIAL DE POLICIA VIAL		1	1	1				
	OFICIAL		1	1		1			
	POLICIA SEGUNDO		3	3	3				
	POLICIA TERCERO		12	12	9	3			
	POLICIA		22	22	15	7			
	POLICIA RECAUDADOR		1	1		1			
	POLICIA PRIMERO		1	1	1				
	POLICIA (A)		1	1	1				
	POLICIA TERCERO (A)		1	1	1				
	POLICIA (A1)		1	1	1				
			0	44	44	32	12	0	0
			<b>0</b>	<b>44</b>	<b>44</b>	<b>32</b>	<b>12</b>	<b>0</b>	<b>0</b>
<b>10 04 00</b>									
<b>10 04 01</b>	<b>DIRECCION DE PREVENCION DEL DELITO</b>								
	DIRECTOR DE PREVENCION DEL DELITO		1	1	1				
	ANALISTA DE PREVENCION DEL DELITO		1	1	1				
	JEFE DE DEPARTAMENTO "A"		1	1		1			
			0	3	3	2	1	0	0



H. AYUNTAMIENTO CONSTITUCIONAL  
DE TECOMAN, COL.  
CATALOGOS. PLANTILLA DE PERSONAL

Dependencia	Puesto	Plazas			Situación			
		Sind.	Conf.	Total	Ocup.	Vac.	Cong.	Perm.
		0	3	3	2	1	0	0
11 02 00								
11 02 01	<b>DIRECCION DE ASUNTOS JURIDICOS</b>							
	DIRECTOR DE ASUNTOS JURIDICOS (INTERINO)		1	1	1			
	DIRECTOR GENERAL DE ASUNTOS JURIDICOS		1	1	1			
	JEFE DE AREA LABORAL		1	1	1			
	JEFE DE ARMONIZACION LEGISLATIVA		1	1	1			
	JEFE DE AREA PENAL, CIVIL,Y DER. HUM		1	1	1			
		0	5	5	5	0	0	0
		0	5	5	5	0	0	0
13 01 00								
13 01 01	<b>JUNTA MUNICIPAL DE CERRO DE ORTEGA</b>							
	SECRETARIA(O) "A"	1		1				1
	PRESIDENTE JUNTA MPAL.		1	1		1		
	SECRETARIO JUNTA MPAL.		1	1	1			
	TESORERO JUNTA MPAL.		1	1	1			
		1	3	4	2	1	0	1
13 01 02	<b>JUNTA MUNICIPAL DE TECOLAPA</b>							
	PRESIDENTE JUNTA MPAL.		1	1	1			
	SECRETARIO JUNTA MPAL.		1	1	1			
	TESORERO JUNTA MPAL.		1	1	1			
		0	3	3	3	0	0	0
13 01 03	<b>JUNTA MUNICIPAL DE CALERAS</b>							
	PRESIDENTE JUNTA MPAL.		1	1	1			
	SECRETARIO JUNTA MPAL.		1	1	1			
	TESORERO JUNTA MPAL.		1	1	1			
		0	3	3	3	0	0	0
13 01 04	<b>JUNTA MUNICIPAL DE COFRADIA DE MORELOS</b>							
	PRESIDENTE JUNTA MPAL.		1	1	1			
	SECRETARIO JUNTA MPAL.		1	1		1		
	TESORERO JUNTA MPAL.		1	1	1			
		0	3	3	2	1	0	0
13 01 05	<b>JUNTA MUNICIPAL DE CAXITLAN</b>							
	PRESIDENTE JUNTA MPAL.		1	1	1			
	SECRETARIO JUNTA MPAL.		1	1	1			
	TESORERO JUNTA MPAL.		1	1		1		
		0	3	3	2	1	0	0
13 01 06	<b>JUNTA MUNICIPAL DE MADRID</b>							
	PRESIDENTE JUNTA MPAL.		1	1	1			
	SECRETARIO JUNTA MPAL.		1	1	1			
	TESORERO JUNTA MPAL.		1	1	1			
		0	3	3	3	0	0	0
13 01 07	<b>COMISARIAS MUNICIPALES</b>							
	COMISARIO MUNICIPAL		11	11	11			
		0	11	11	11	0	0	0
		1	29	30	26	3	0	1





**H. AYUNTAMIENTO CONSTITUCIONAL  
DE TECOMAN, COL.  
CATALOGOS. PLANTILLA DE PERSONAL**

Dependencia	Puesto	Plazas			Situación			
		Sind.	Conf.	Total	Ocup.	Vac.	Cong.	Perm.
<b>14 01 00</b>								
<b>14 01 01</b>	<b>JUBILADOS Y PENSIONADOS</b>							
	SECRETARIA(O) "A"			1	1			
	AGENTE FISCAL			6	6			
	PAGADOR GENERAL			2	2	1		1
	AUX.DE CONTADOR			1	1	1		
	AUXILIAR ADMINISTRATIVO.			4	4	4		
	CONTADOR GENERAL			5	5	4		1
	PAGADOR GENERAL			3	3	3		
	DIBUJANTE			1	1	1		
	OFICIAL TOPOGRAFO			3	3	2		1
	MECANICO AUTOELECTRICO			1	1	1		
	MAESTRA DE CANTO Y PIANO			5	5	5		
	MAESTRO 15 HRS. QUINCENAL			1	1	1		
	MAESTRA 30 HRS. QUINCENAL			1	1	1		
	CHOFER			9	9	8		1
	JARDINERO			8	8	8		
	ALBAÑIL			3	3	3		
	BOLETERA			2	2	2		
	BACHEADOR			2	2	1		1
	AYUDANTE GENERAL			1	1	1		
	MTTO. EQUIPO DE BOMBEO Y CLORACION			4	4	4		
	PENSIONADO SEG. PUB. BENEFICIARIO		10	10	9			1
	MTTO. EQPO D BOMBEO Y CLORACION JUBILADO			3	3	3		
	ALBAÑIL JUBILADO			12	12	12		
	CHOFER JUBILADO			22	22	20		2
	CONTADOR GENERAL JUBILADO			13	13	13		
	AGENTE FISCAL JUBILADO			12	12	12		
	OFICIAL TOPOGRAFO JUBILADO			11	11	11		
	PENSIONADO SINDICALIZADO BENEFICIARIO			11	11	10		1
	JARDINERO JUBILADO			3	3	3		
	DIBUJANTE JUBILADO			2	2	2		
	AUX. DE CONTADOR			1	1	1		
	CAJERO GENERAL JUBILADO			1	1	1		
	POLICIA JUBILADO 100%				5	5	4	1
	CELADOR JUBILADO				3	3	3	
	POLICIA CUARTO JUBILADO				8	8	6	2
	POLICIA TERCERO JUBILADO				1	1	1	
	POLICIA SEGUNDO JUBILADO				1	1	1	
	POLICIA SEGUNDO PENSIONADO 100%				2	2	1	1
	POLICIA JUBILADO				1	1	1	
	POLICIA SEGUNDO JUB. 75%				1	1	1	
	POLICIA PENSIONADO 85%				1	1	1	
	CAPTURISTA JUBILADO			1	1	1		
	MECANICO JUBILADO			2	2	2		
	POLICIA TERCERO PENSIONADO 100%				1	1	1	
	BENEFICIARIO DE PENSION DE SEG PUBLICA				3	3	3	
	BACHEADOR JUBILADO			1	1	1		
	POLICIA PRIMERO JUBILADO 100%				1	1	1	
	OFICIAL JUBILADO				1	1	1	
	BENEFICIARIO PENSION POLICIA JUB.				1	1	1	
	POLICIA JUBILADO (1)				2	2	2	
	POLICIA TERCERO JUBILADO (A)				3	3	3	



H. AYUNTAMIENTO CONSTITUCIONAL  
DE TECOMAN, COL.  
CATALOGOS. PLANTILLA DE PERSONAL

Dependencia	Puesto	Plazas			Situación			
		Sind.	Conf.	Total	Ocup.	Vac.	Cong.	Perm.
	POLICIA SEGUNDO JUBILADO (A)		3	3	3			
	OFICIAL TOPOGRAFO PENS.80% BENEFICIARIO	1		1	1			
	POLICIA (A) JUBILADO		1	1		1		
	POLICIA RECAUDADOR JUBILADO		1	1	1			
	POLICIA TERCERO JUBILADO (85%)		1	1	1			
	POLICIA (A) JUBILADO		2	2	2			
	POLICIA JUBILADO (A1)		1	1	1			
	POLICIA SEGUNDO JUBILADO (90%)		2	2	2			
	SUBOFICIAL JUBILADO (45%)		1	1	1			
	POLICIA JUBILADO 50%-A		1	1	1			
	POLICIA JUBILADO100%-A		2	2	2			
	POLICIA PRIMERO JUBILADO 65% -A		1	1	1			
	POLICIA JUBILADO 70%		1	1	1			
	POLICIA TERCERO JUBILADO 45%		1	1	1			
	POLICIA SEGUNDO JUBILADO (52.5%)		1	1	1			
	POLICIA TERCERO JUBILADO (65%)		1	1	1			
	POLICIA JUBILADO (75%)		1	1	1			
	PENSIONADO 100% SEG PUB BENEFICIARIO		1	1	1			
	MAESTRO 30 HRS QUINCENAL JUBILADO	3		3	3			
	BIBLIOTECARIO JUBILADO	3		3	3			
	ALBAÑIL JUBILADO 55%	1		1	1			
	TRABAJADOR SOCIAL JUBILADO	1		1	1			
	ALBAÑIL JUBILADO 95%	1		1	1			
	POLICIA(A) JUBILADO (IPECOL)		1	1	1			
	BENEFICIARIA(O) PENSION SEG PUB IPECOL		1	1	1			
	PENSION ALIMENTICIA		34	34	34			
	PENSION ALIMENTICIA		8	8	8			
	BENEFICIARIA POR PENSION DE VIUDEZ	1		1		1		
	PENSION ALIMENTICIA SEG.PUB.		29	29	29			
		169	140	309	294	15	0	0
		<b>169</b>	<b>140</b>	<b>309</b>	<b>294</b>	<b>15</b>	<b>0</b>	<b>0</b>
	<b>TOTAL</b>	<b>607</b>	<b>746</b>	<b>1,353</b>	<b>1,116</b>	<b>234</b>	<b>0</b>	<b>3</b>